



RELATÓRIO CORREICIONAL

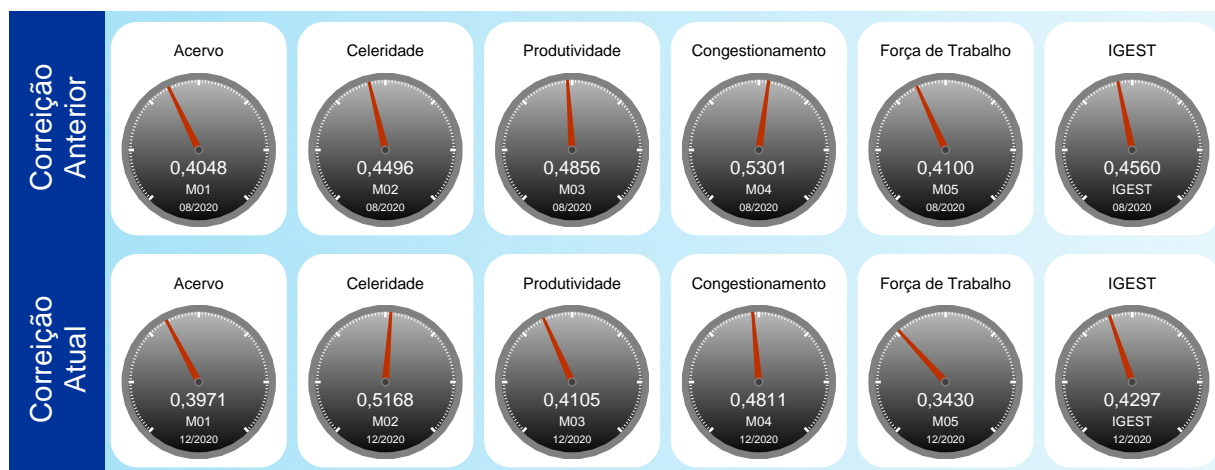
2ª VARA DO TRABALHO DE SÃO JOSÉ DO RIO PRETO - 0044
[2001 a 2500 processos]



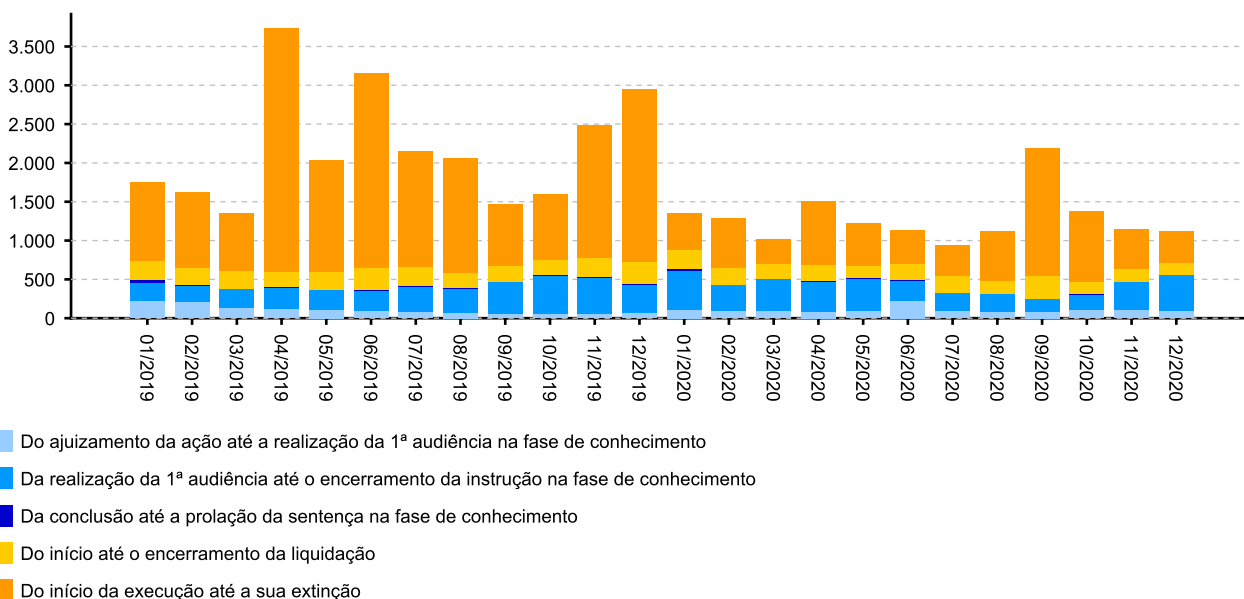
Utilize o leitor de QRCode de seu smartphone ou tablet e tenha acesso ao relatório no dispositivo móvel

INFORMAÇÕES DA UNIDADE:

Lei de Criação: 7.741/86
Data de Instalação: 16/07/1987
Data de Instalação do PJE: 26/03/2014
Data da Última Correição: 29/09/2020



[Prazo Médio] - Geral





1 - TITULARIDADE:

(fonte: e-Correição Adm e Assessoria de Apoio aos Magistrados)

JUIZ TITULAR	TITULAR DESDE
ADRIANA FONSECA PERIN	26/07/2010

Afastamentos:

PERÍODO	MOTIVO
18/11/2020 a 17/12/2020	FERIAS
18/01/2021 a 29/01/2021	LICENCA P/TRATAMENTO DE SAUDE



2 - JUIZES AUXILIARES E SUBSTITUTOS [01/09/2020 a 17/01/2021]:

(fonte: e-Correição Adm e Assessoria de Apoio aos Magistrados)

NOME	PERÍODO
ALEXANDRE SILVA DE LORENZI DINON	10/02/2021 a 10/02/2021

Afastamentos: Não houve

NOME	PERÍODO
ARTHUR ALBERTIN NETO	31/10/2020 a 17/11/2020

Afastamentos: Não houve

NOME	PERÍODO
CAMILA XIMENES COIMBRA	08/02/2021 a 04/03/2021

Afastamentos:

PERÍODO	MOTIVO
08/02/2021 a 19/02/2021	LICENÇA P/TRATAMENTO DE SAUDE

NOME	PERÍODO
CAUE BRAMBILLA DA SILVA	18/11/2020 a 19/12/2020
CAUE BRAMBILLA DA SILVA	21/01/2021 a 29/01/2021
CAUE BRAMBILLA DA SILVA	30/01/2021 a 31/01/2021
CAUE BRAMBILLA DA SILVA	08/02/2021 a 09/02/2021

Afastamentos: Não houve

NOME	PERÍODO
CRISTIANE SOUZA DE CASTRO TOLEDO	03/11/2020 a 17/11/2020

Afastamentos: Não houve



2 - JUIZES AUXILIARES E SUBSTITUTOS [01/09/2020 a 17/01/2021]:

(fonte: e-Correição Adm e Assessoria de Apoio aos Magistrados)

NOME	PERÍODO
GILVANDRO DE LELIS OLIVEIRA	21/01/2021 a 07/02/2021

Afastamentos: Não houve

NOME	PERÍODO
JOSE RODRIGUES DA SILVA NETO	19/10/2020 a 17/11/2020
JOSE RODRIGUES DA SILVA NETO	08/02/2021 a 04/03/2021

Afastamentos: Não houve

NOME	PERÍODO
PAULA ARAUJO OLIVEIRA LEVY	18/11/2020 a 19/12/2020

Afastamentos: Não houve

NOME	PERÍODO
RODRIGO FERNANDO SANITA	21/01/2021 a 07/02/2021

Afastamentos: Não houve

NOME	PERÍODO
SIDNEY PONTES BRAGA	08/01/2018 a 04/03/2021

Afastamentos:

PERÍODO	MOTIVO
16/09/2020 a 15/10/2020	FERIAS
16/10/2020 a 16/10/2020	PLANTAO JUDICIARIO COMPENSACAO
19/10/2020 a 17/11/2020	FERIAS



2 - JUIZES AUXILIARES E SUBSTITUTOS [01/09/2020 a 17/01/2021]:

(fonte: e-Correição Adm e Assessoria de Apoio aos Magistrados)

NOME	PERÍODO
VIRGILIO DE PAULA BASSANELLI	11/02/2021 a 21/02/2021

Afastamentos: Não houve



3 - INFORMAÇÕES FUNCIONAIS

3.1 - Lotação [31/12/2020]:

(fonte: e-Correição Adm e Coordenadoria de Provimento e Vacância)

NOME	CARGO	FUNÇÃO COMISSIONADA	EXERCÍCIO NA LOTAÇÃO
ADA LIGIA TABARINI MACHADO GOMES	TJA	FC-04 CALCULISTA	27/04/1994
ALEXSANDRA BARBOSA DE SOUZA GUARNIERI	TJA	FC-02 ASSISTENTE	15/01/2018
CARLOS HENRIQUE PAIVA	TJA	FC-05 ASSISTENTE DE DIRETOR DE SECRETARIA	26/09/2011
EDER SANDOVAL CENEVIVA	TJA	-	13/08/2018
LUCIANA BASSI	TJA	FC-02 ASSISTENTE	02/08/1999
MARCUS VINICIUS PRISCO DOS SANTOS	TJA	CJ-03 DIRETOR DE SECRETARIA DE VT	12/04/2014
MATHEUS ESPINOSA DA SILVA	AJJ	FC-04 SECRETARIO DE AUDIENCIA	12/08/2015
ROBERTA DE FATIMA REBOLLO OHATA	TJA	-	04/11/2002
RODRIGO CESAR BARROS DA ROSA	TJA	FC-01 EXECUTANTE	03/11/2020
SOLANGE ANTONIA CEZARO	TJA	FC-02 ASSISTENTE	03/06/2019
TOTAL DE SERVIDORES DO QUADRO			10
TOTAL DE SERVIDORES EXTRA-QUADRO			0



3 - INFORMAÇÕES FUNCIONAIS

3.2 - Ausências, exceto férias [09/2020 a 12/2020]:
(fonte: e-Correição Adm e Coordenadoria de Provimento e Vacância)

MOTIVO	DIAS
COMPENSAÇÃO DE DIAS TRABALHADOS EM PLANTÃO JUDICIÁRIO	7
LICENÇA PARA TRATAMENTO DA PRÓPRIA SAÚDE	1
PARTICIPAÇÃO EM CURSO MINISTRADO PELO TRT	10
TOTAL	18



3 - INFORMAÇÕES FUNCIONAIS

3.3 - Estagiários [31/12/2020]:

(fonte: e-Correição Adm e Área de Controle de Estágio e Voluntariado)

NOME	ÓRGÃO CONVENIADO	INÍCIO DO ESTÁGIO
EVEN SPURIO VERGILIO	CENTRO DE INTEGRAÇÃO EMPRESA ESCOLA	16/11/2020



3 - INFORMAÇÕES FUNCIONAIS

3.4 - Ações de capacitação [09/2020 a 12/2020]: (fonte: e-Correição Adm e Escola Judicial)

JUIZES	HORAS
ADRIANA FONSECA PERIN	21
CRISTIANE SOUZA DE CASTRO TOLEDO	2
SIDNEY PONTES BRAGA	11

SERVIDORES	HORAS
CARLOS HENRIQUE PAIVA	155
EDER SANDOVAL CENEVIVA	155
MARCUS VINICIUS PRISCO DOS SANTOS	81
SOLANGE ANTONIA CEZARO	30

4 - QUADRO SINTÉTICO - FASES PROCESSUAIS

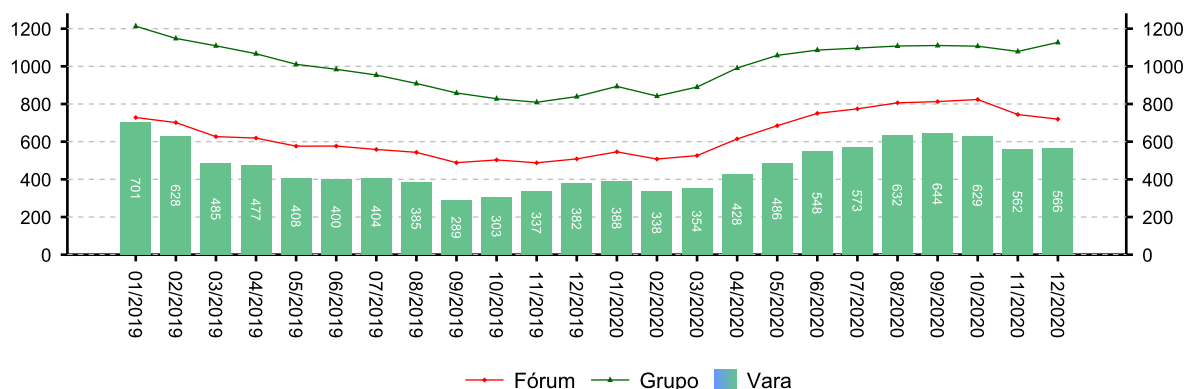
(fonte: e-Gestão e IGEST)

4.1 - Fase de Conhecimento

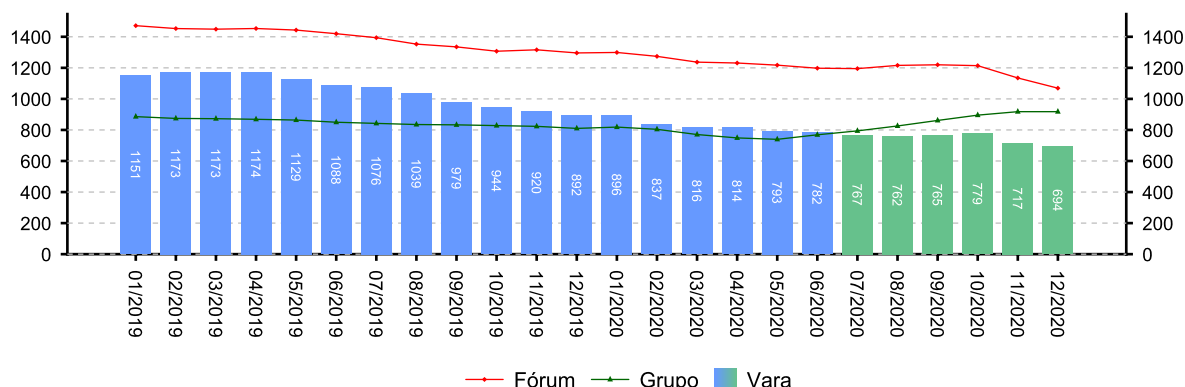
SITUAÇÃO	QTDE	MÉD. GRP	MÉD. FRM
Aguardando primeira audiência	566	1.127	720
Aguardando encerramento da instrução	694	918	1.069
Aguardando prolação de sentença	52	44	113
Aguardando cumprimento de acordo	396	382	461
Solucionados pendentes de finalização na fase	1.334	1.556	1.456
Pendentes de finalização	3.041	4.026	3.817

Período: 09/2020 a 12/2020

[e-Gestão] - Aguardando primeira audiência



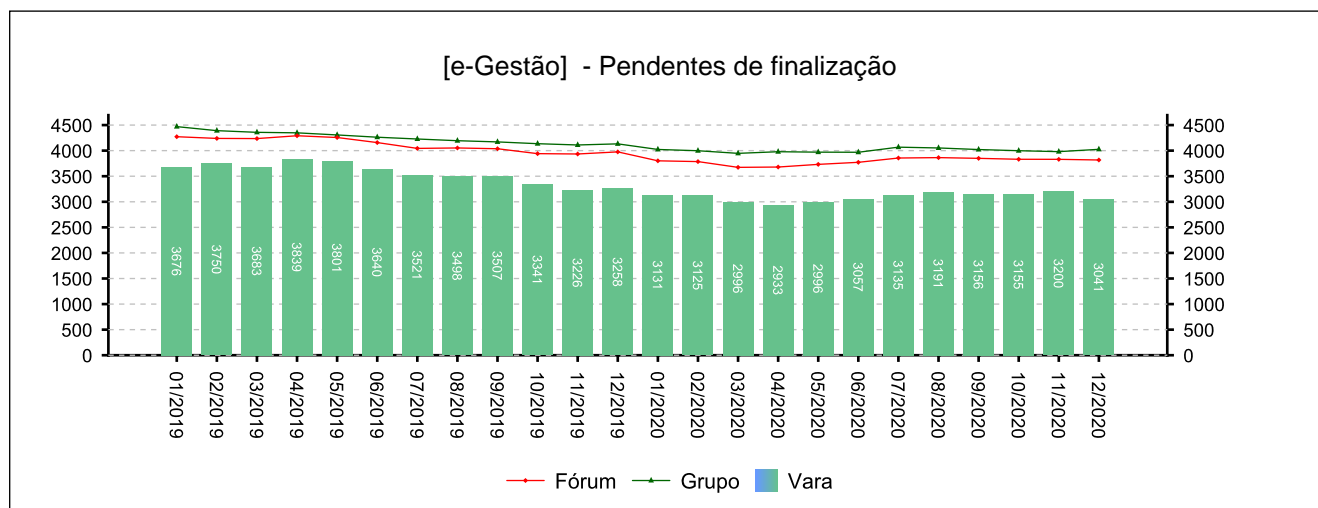
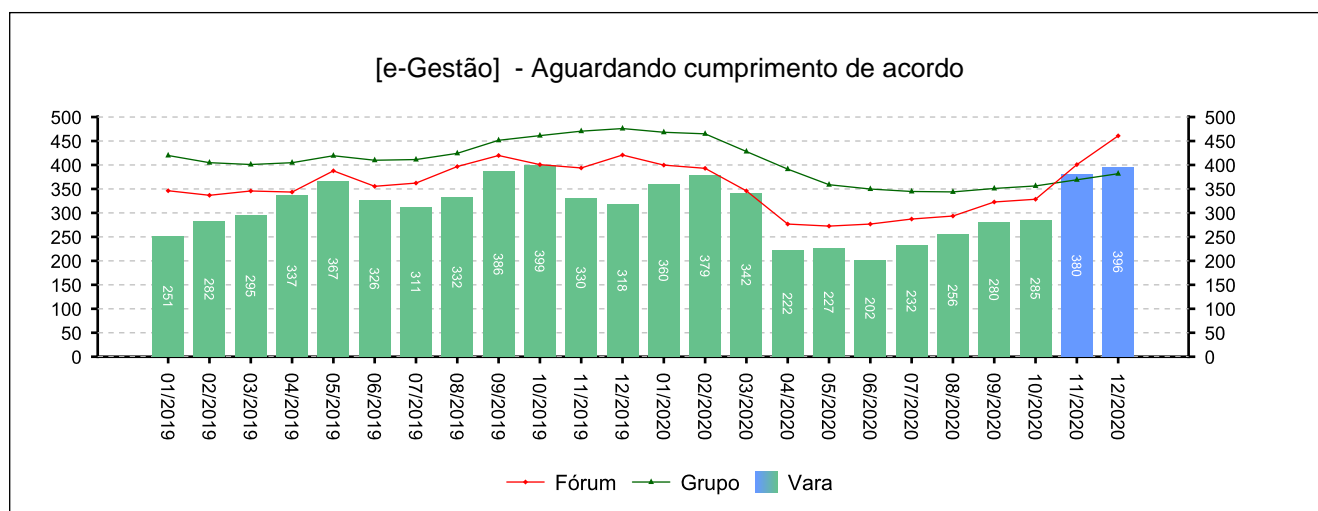
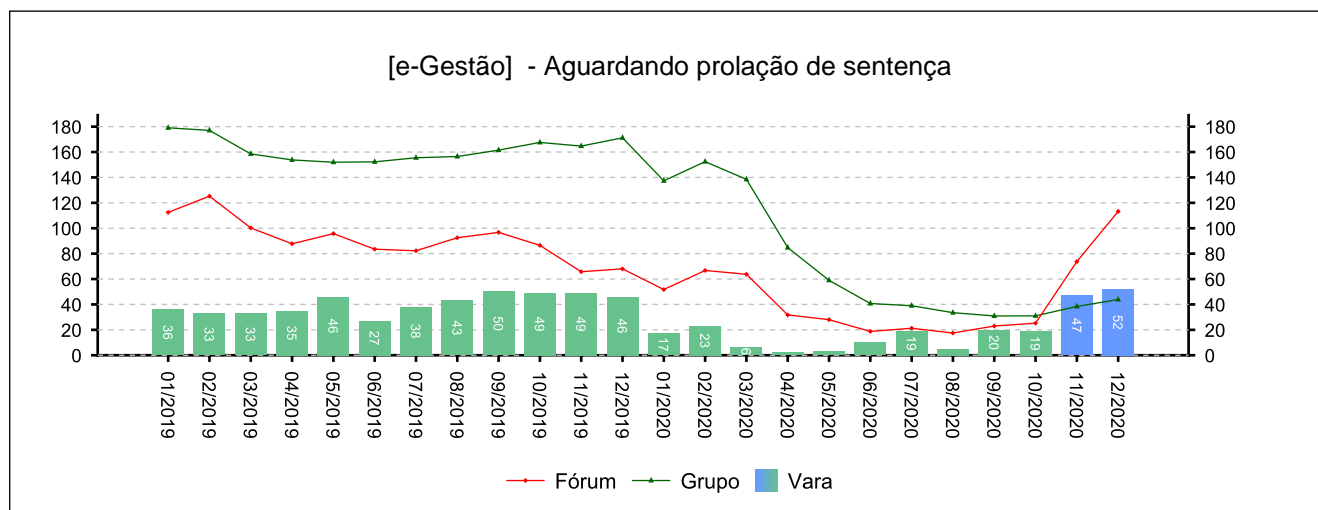
[e-Gestão] - Aguardando encerramento da instrução



4 - QUADRO SINTÉTICO - FASES PROCESSUAIS

(fonte: e-Gestão e IGEST)

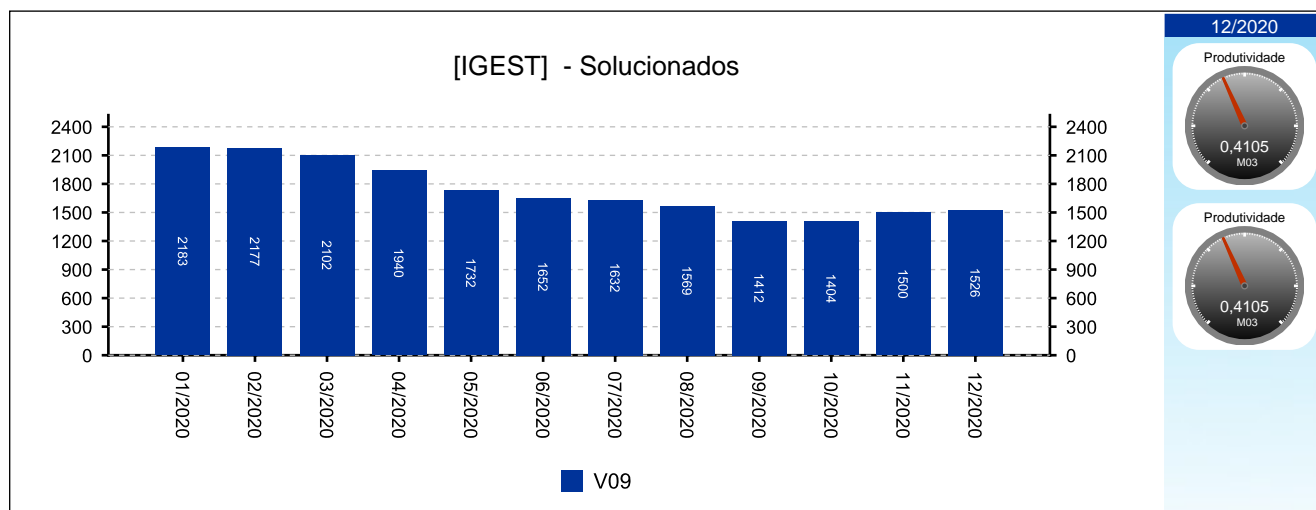
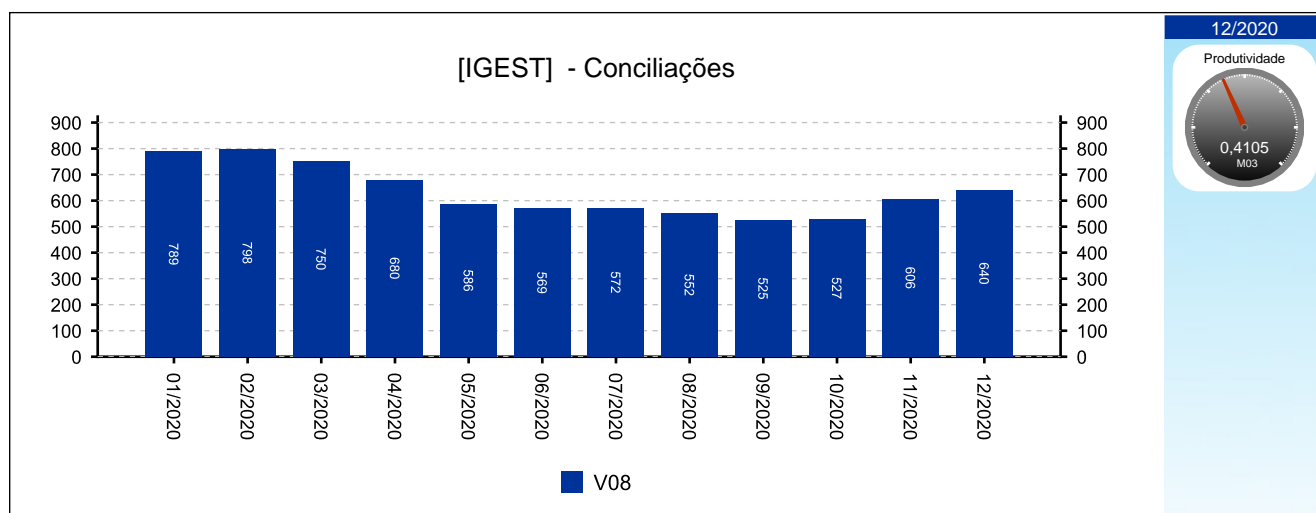
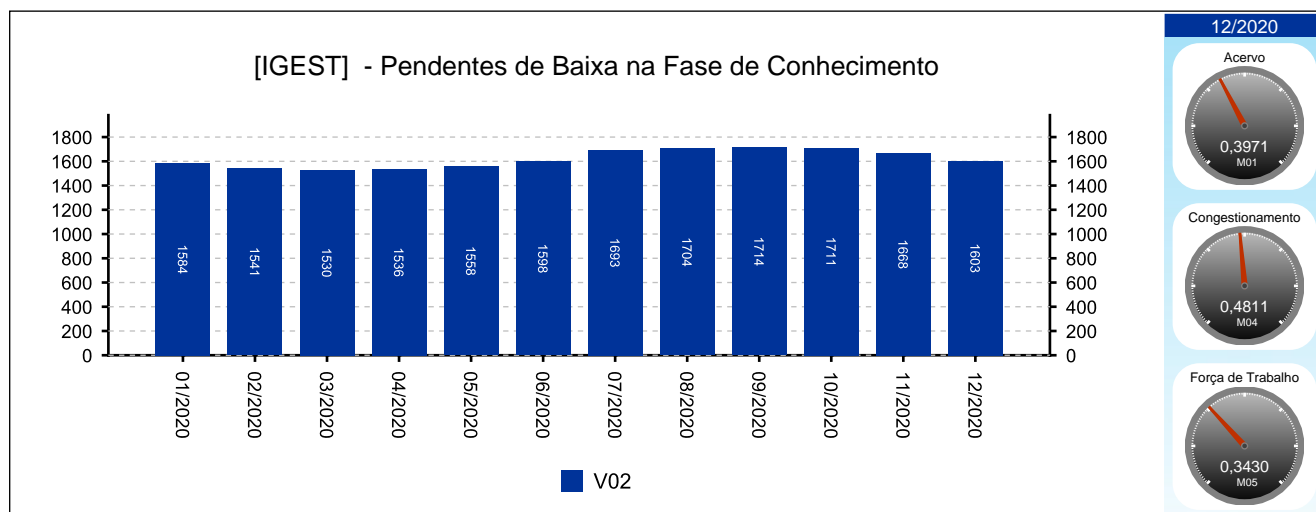
4.1 - Fase de Conhecimento



4 - QUADRO SINTÉTICO - FASES PROCESSUAIS

(fonte: e-Gestão e IGEST)

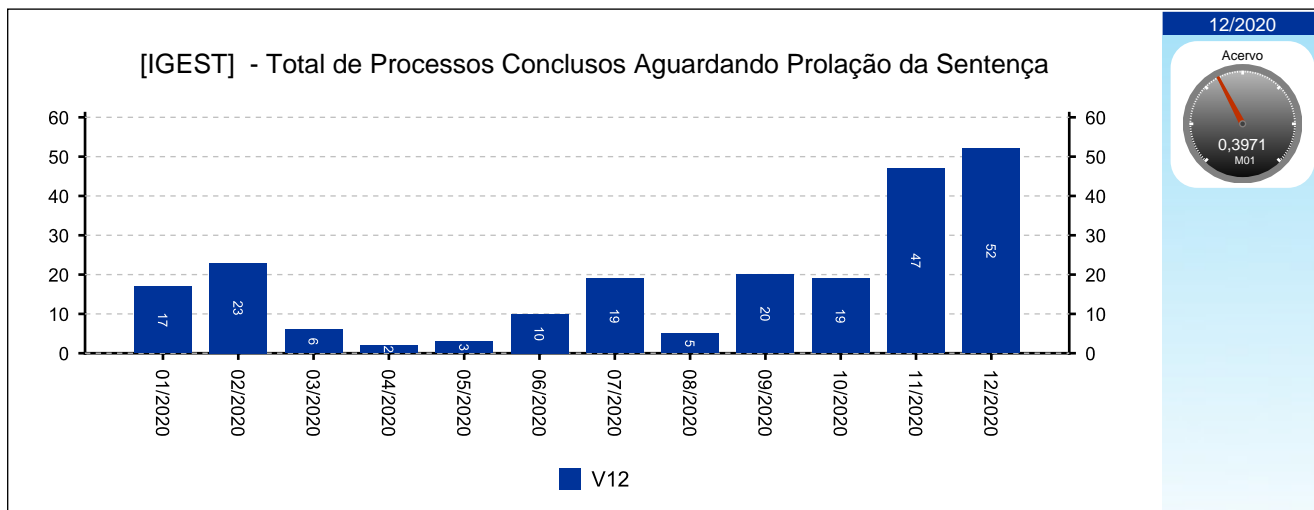
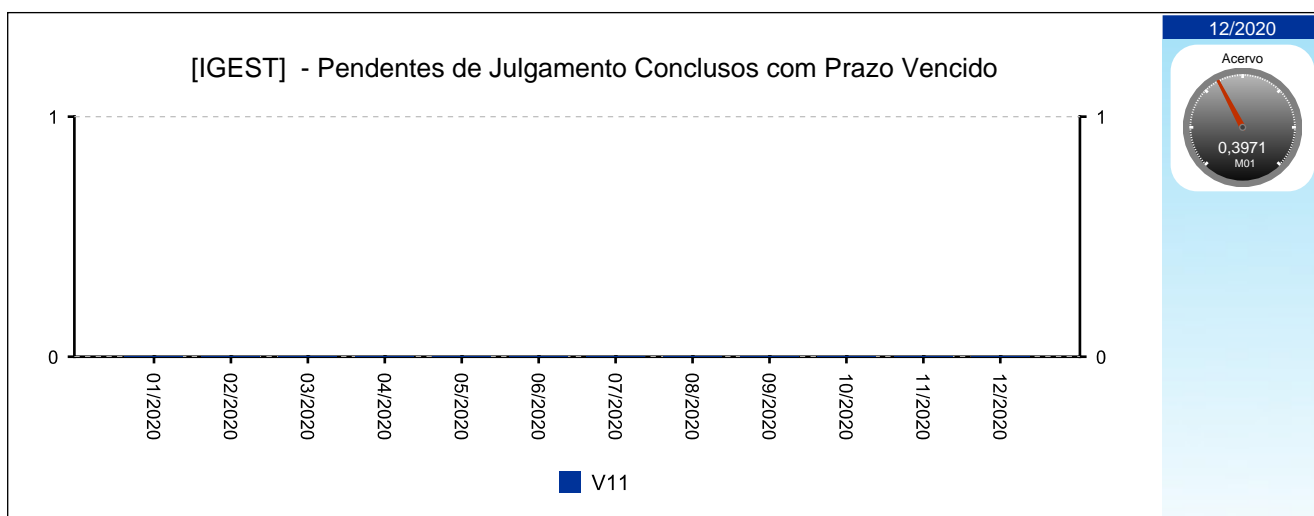
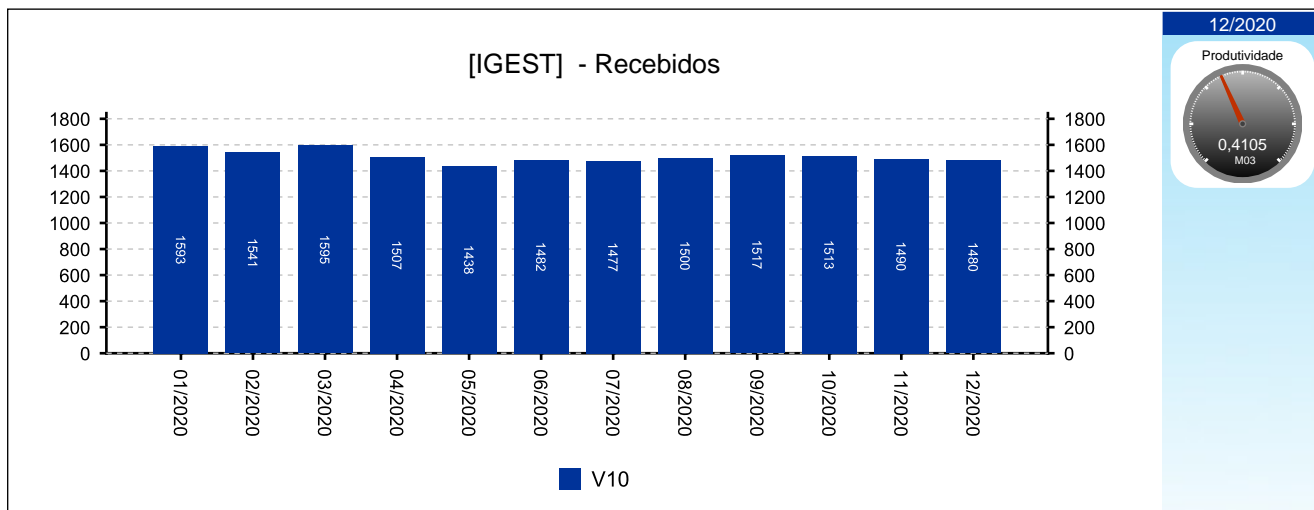
4.1 - Fase de Conhecimento



4 - QUADRO SINTÉTICO - FASES PROCESSUAIS

(fonte: e-Gestão e IGEST)

4.1 - Fase de Conhecimento

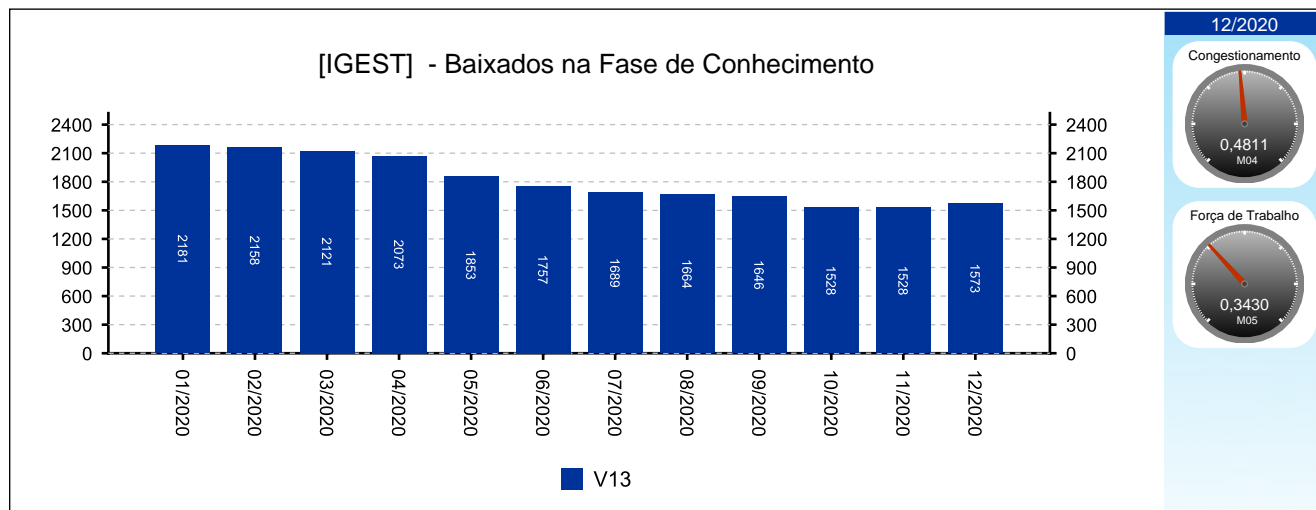




4 - QUADRO SINTÉTICO - FASES PROCESSUAIS

(fonte: e-Gestão e IGEST)

4.1 - Fase de Conhecimento



4 - QUADRO SINTÉTICO - FASES PROCESSUAIS

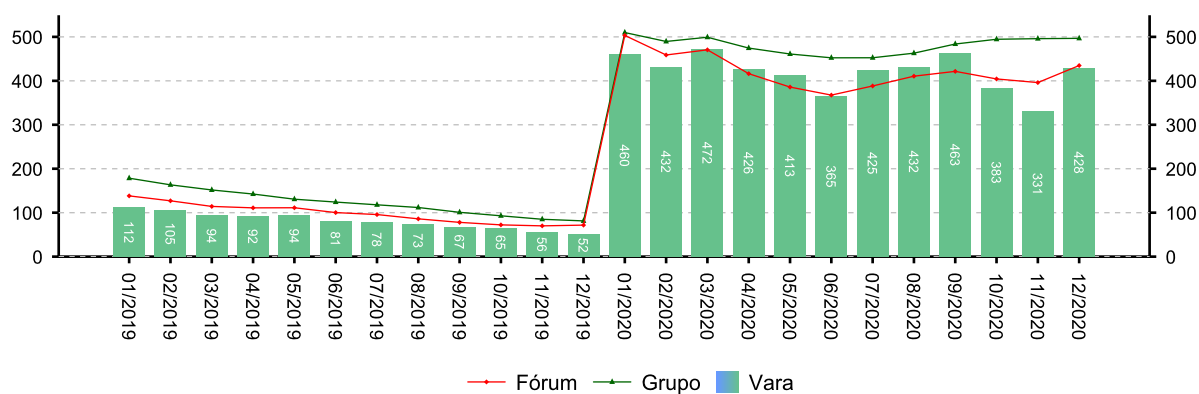
(fonte: e-Gestão e IGEST)

4.2 - Fase de Liquidação

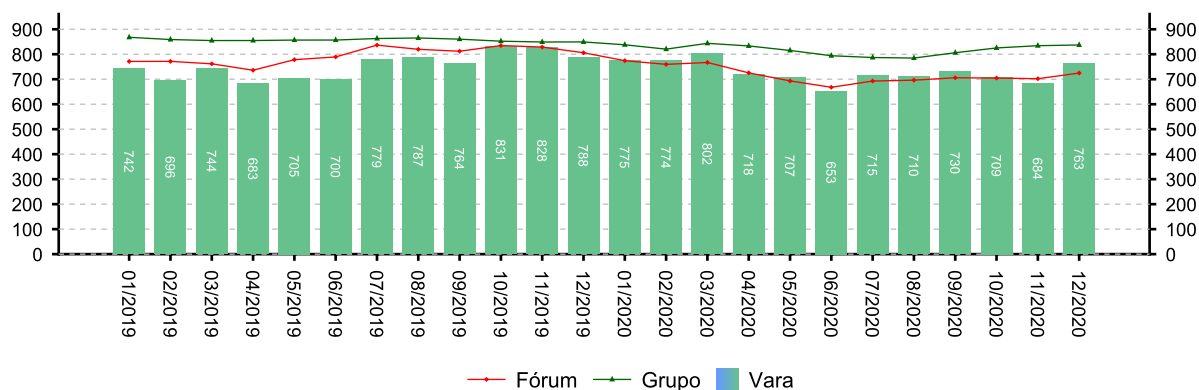
SITUAÇÃO	QTDE	MÉD. GRP	MÉD. FRM
Pendentes de homologação dos cálculos	428	497	435
Liquidados pendentes de finalização na fase	335	341	290
Pendentes de finalização	763	837	725

Período: 09/2020 a 12/2020

[e-Gestão] - Pendentes de homologação dos cálculos



[e-Gestão] - Pendentes de finalização

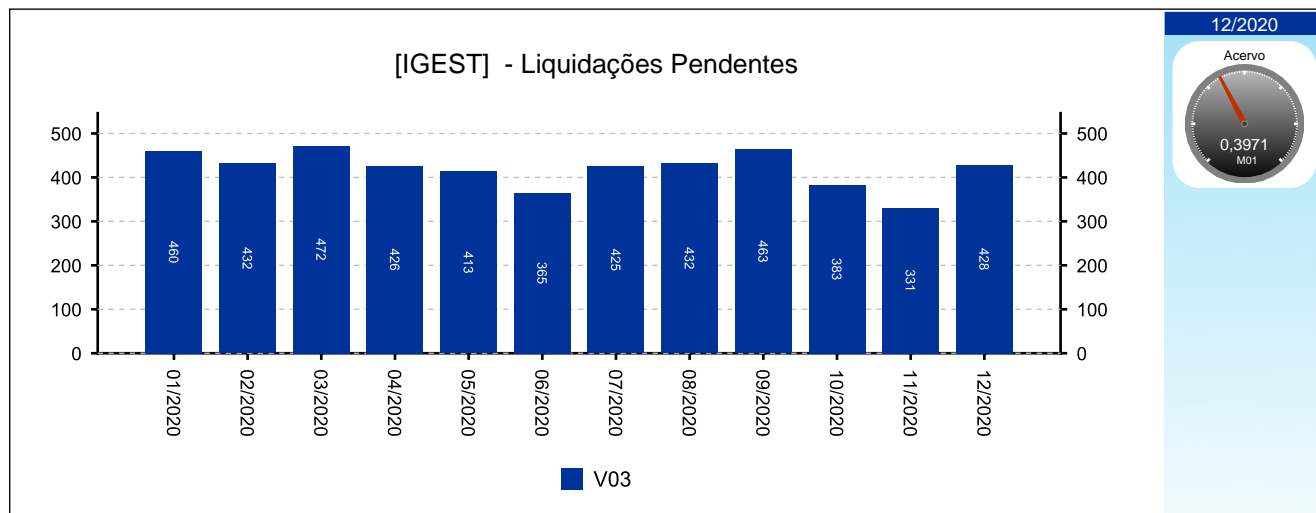




4 - QUADRO SINTÉTICO - FASES PROCESSUAIS

(fonte: e-Gestão e IGEST)

4.2 - Fase de Liquidação



4 - QUADRO SINTÉTICO - FASES PROCESSUAIS

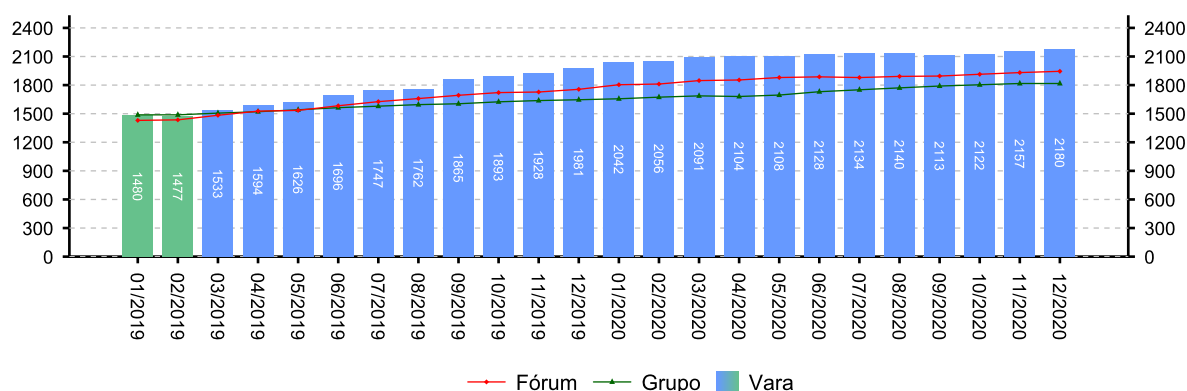
(fonte: e-Gestão e IGEST)

4.3 - Fase de Execução

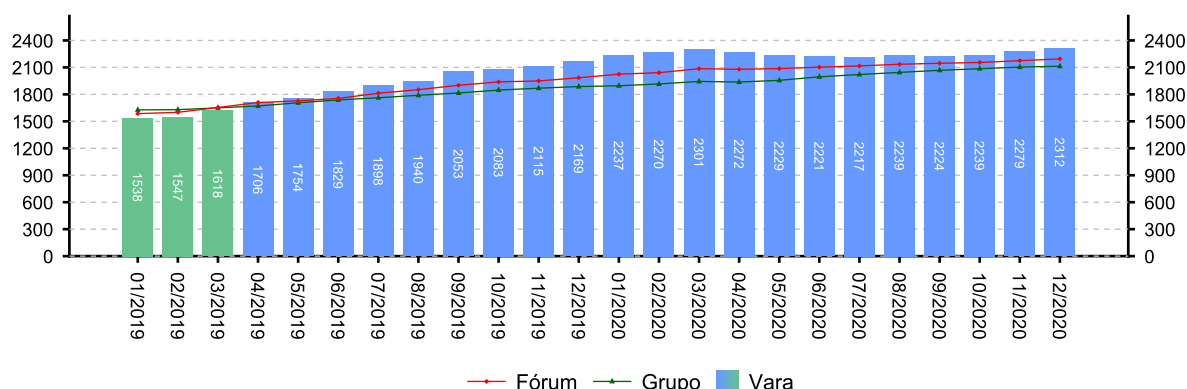
SITUAÇÃO	QTDE	MÉD. GRP	MÉD. FRM
Pendente de extinção da execução	2.180	1.817	1.944
Encerrados pendentes de finalização na fase	132	296	250
Pendentes de finalização	2.312	2.113	2.195

Período: 09/2020 a 12/2020

[e-Gestão] - Pendente de extinção da execução



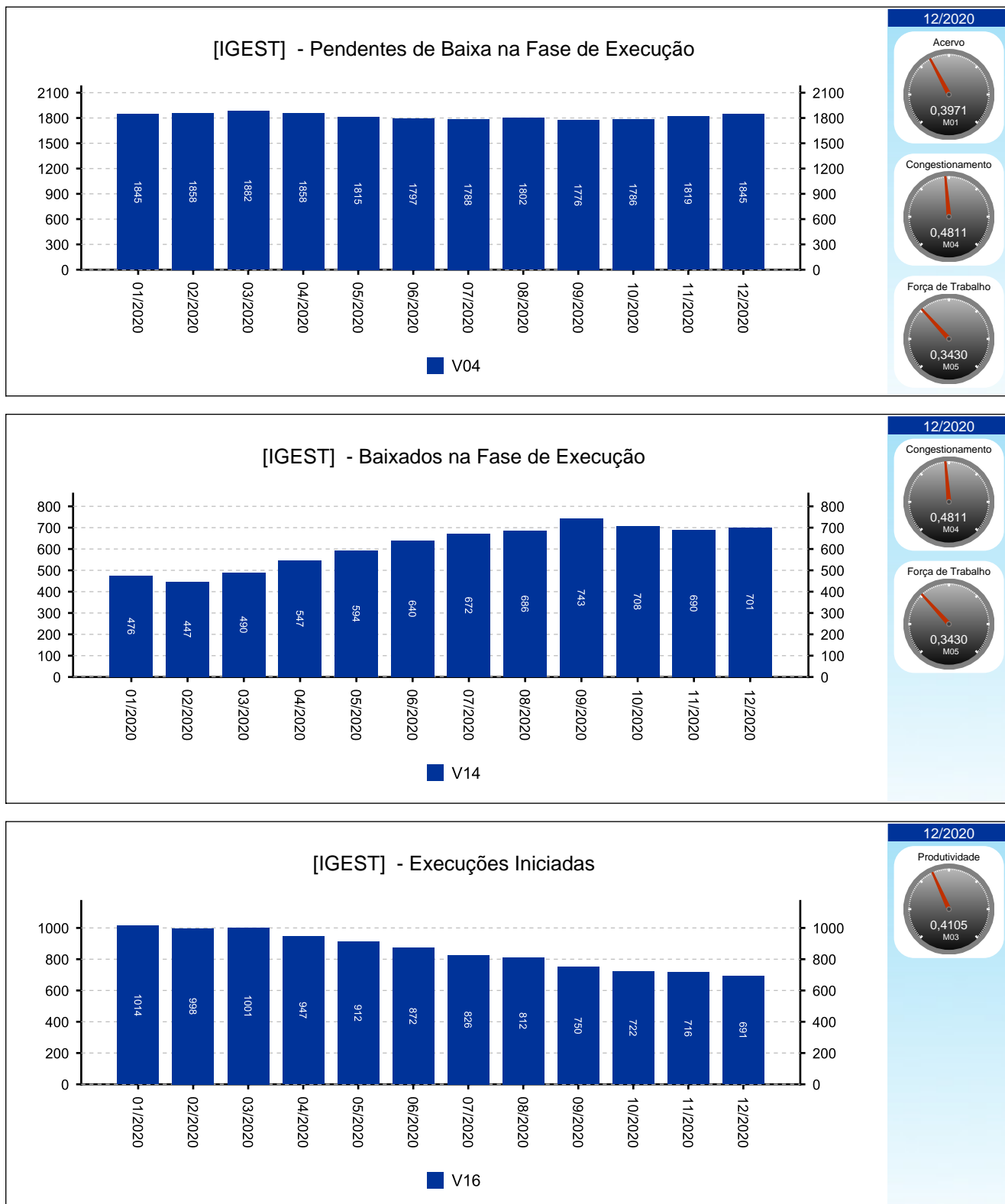
[e-Gestão] - Pendentes de finalização



4 - QUADRO SINTÉTICO - FASES PROCESSUAIS

(fonte: e-Gestão e IGEST)

4.3 - Fase de Execução

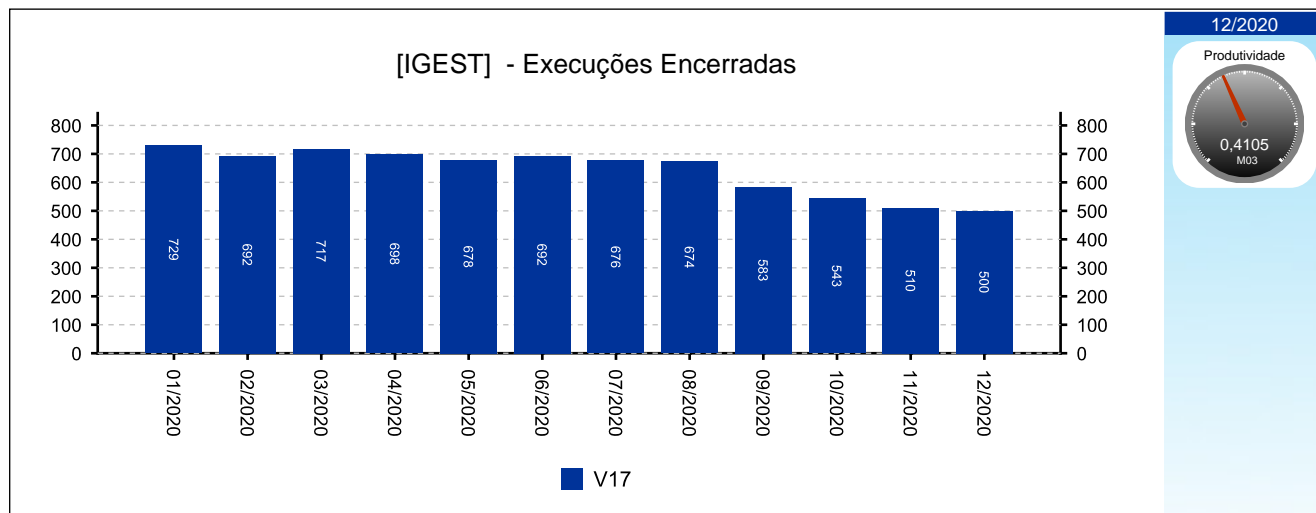




4 - QUADRO SINTÉTICO - FASES PROCESSUAIS

(fonte: e-Gestão e IGEST)

4.3 - Fase de Execução





4 - QUADRO SINTÉTICO - FASES PROCESSUAIS

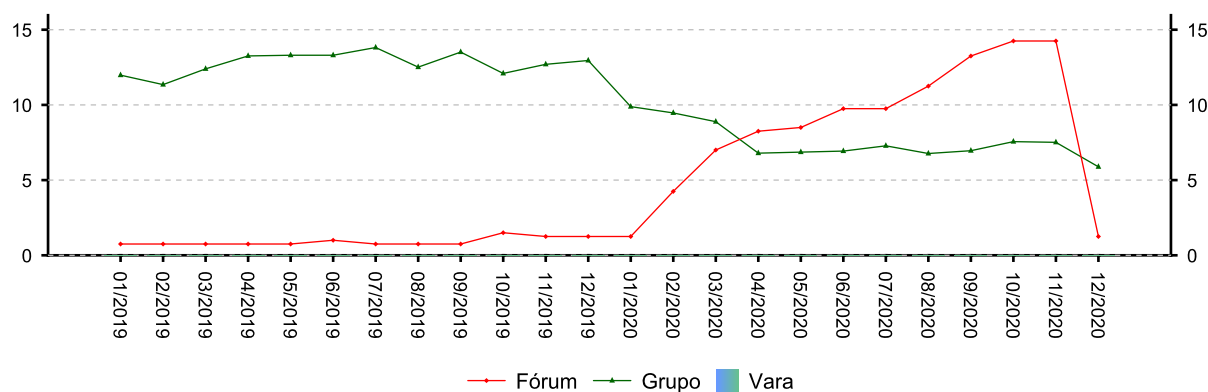
(fonte: e-Gestão e IGEST)

4.4 - Arquivo Provisório

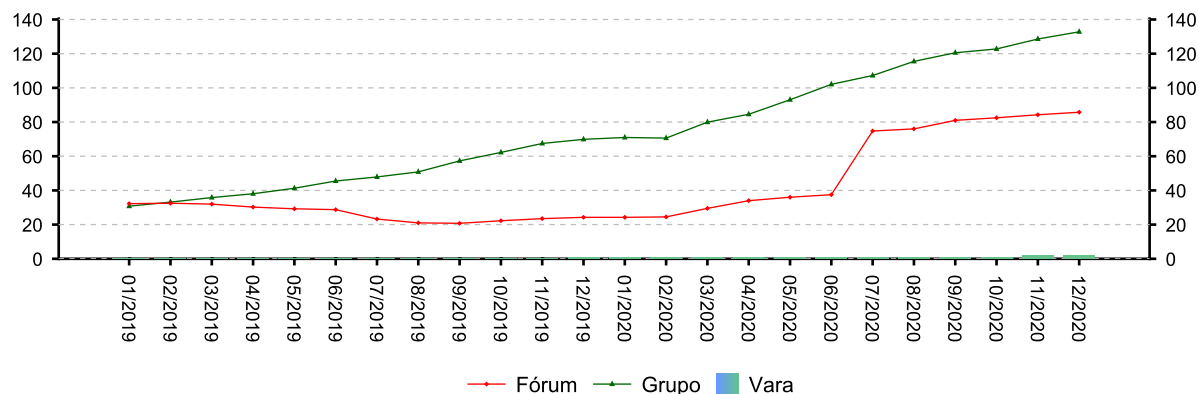
SITUAÇÃO	QTDE	MÉD. GRP	MÉD. FRM
Saldo de processos no arquivo provisório - Liquidação	0	6	1
Saldo de processos no arquivo provisório - Execução	2	133	86

Período: 09/2020 a 12/2020

[e-Gestão] - Saldo de processos no arquivo provisório - Liquidação



[e-Gestão] - Saldo de processos no arquivo provisório - Execução





4 - QUADRO SINTÉTICO - FASES PROCESSUAIS

(fonte: e-Gestão e IGEST)

4.5 - Total de Pendências

	QTDE	MÉD. GRP	MÉD. FRM
Pendentes de finalização - Conhecimento	3041	4.026	3.817
Pendentes de finalização - Liquidação	763	837	725
Pendentes de finalização - Execução	2312	2.113	2.195
Saldo de processos no arquivo provisório - Liquidação	0	6	1
Saldo de processos no arquivo provisório - Execução	2	133	86
TOTAL:	6.118	7.115	6.824
Período: 09/2020 a 12/2020			

5 - PRAZOS MÉDIOS

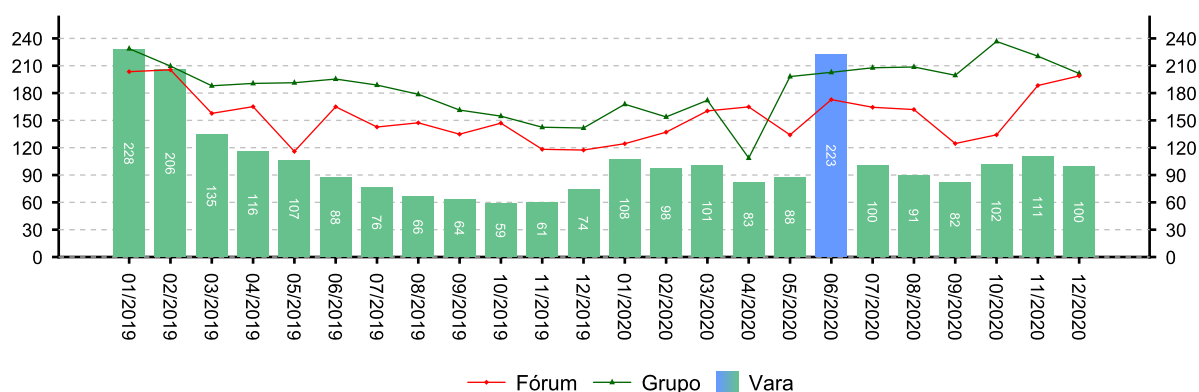
(fonte: e-Gestão e IGEST)

5.1 - Fase de Conhecimento

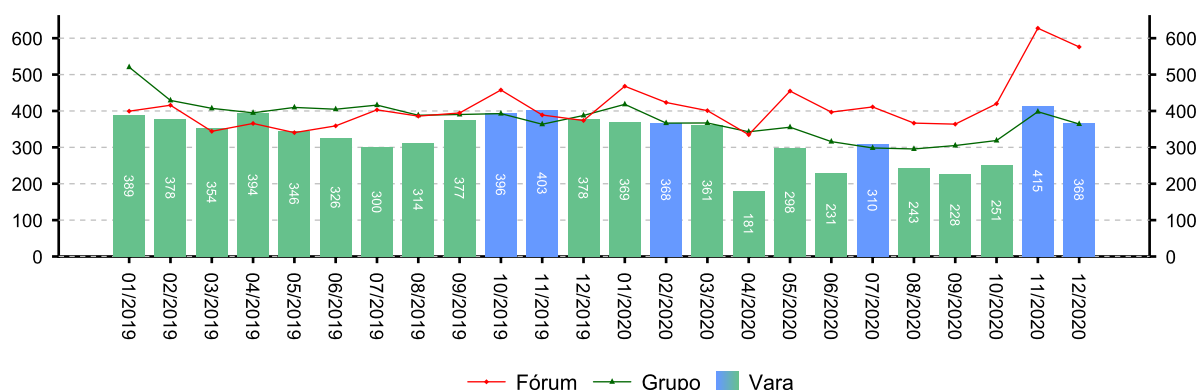
	QTDE	DIAS	DIAS GRP	DIAS FRM
Do ajuizamento da ação até a realização da 1ª audiência na fase de conhecimento	322	100	216	168
Do ajuizamento da ação até o encerramento da instrução	626	339	348	537
Do ajuizamento da ação até a prolação de sentença	558	322	331	493
Da conclusão até a prolação da sentença na fase de conhecimento	319	7	13	9

Período: 09/2020 a 12/2020

[e-Gestão] - Do ajuizamento da ação até a realização da 1ª audiência na fase de conhecimento



[e-Gestão] - Do ajuizamento da ação até o encerramento da instrução

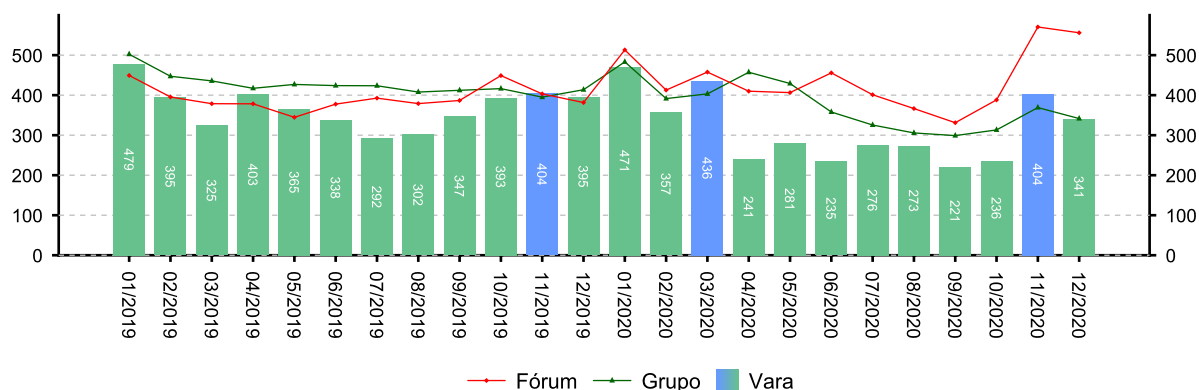


5 - PRAZOS MÉDIOS

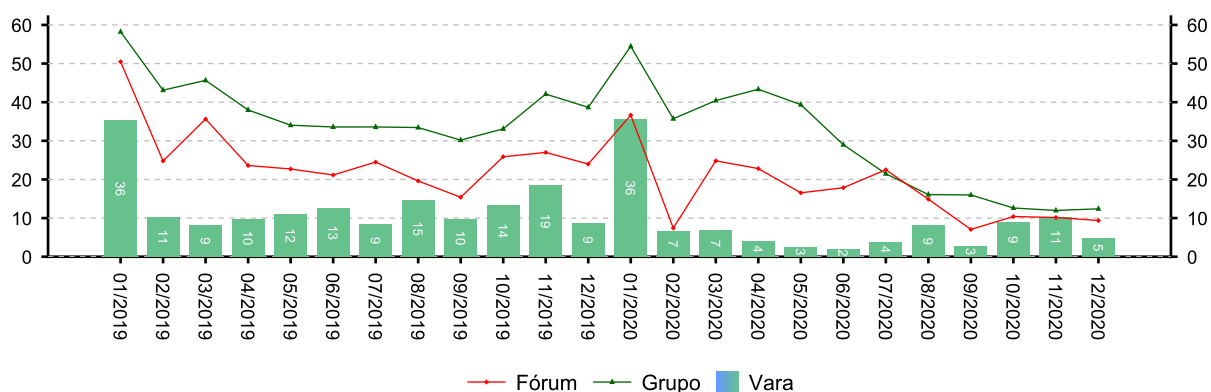
(fonte: e-Gestão e IGEST)

5.1 - Fase de Conhecimento

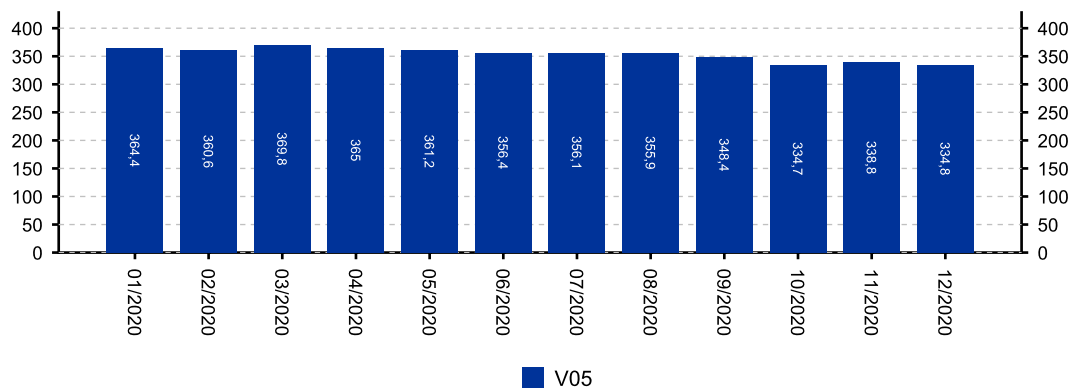
[e-Gestão] - Do ajuizamento da ação até a prolação de sentença



[e-Gestão] - Da conclusão até a prolação da sentença na fase de conhecimento



[IGEST] - Prazo Médio na Fase de Conhecimento



12/2020

Celeridade



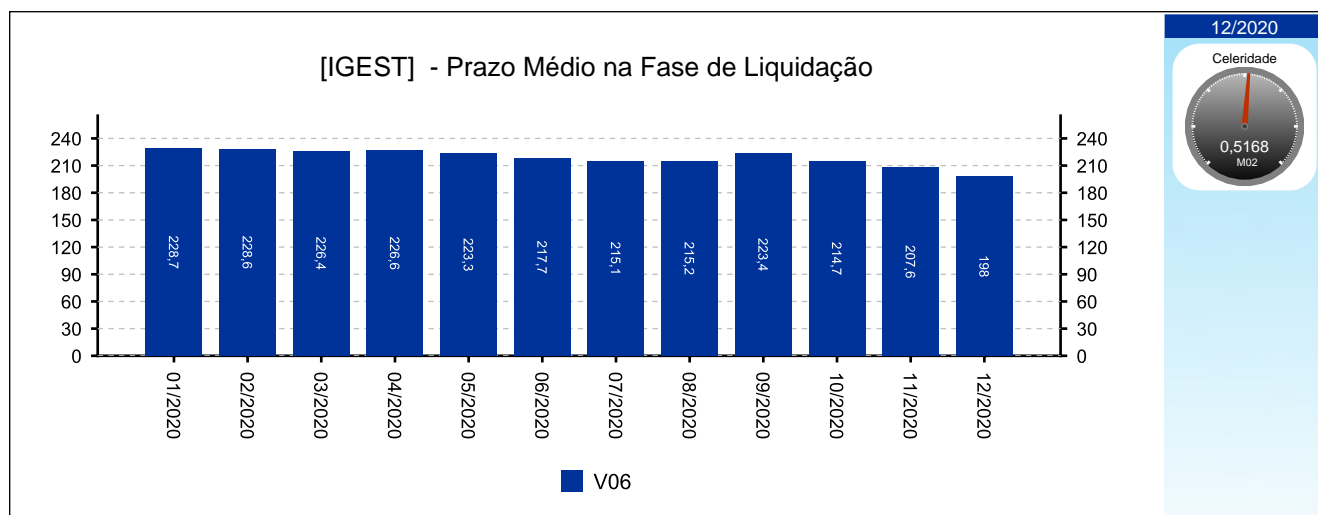
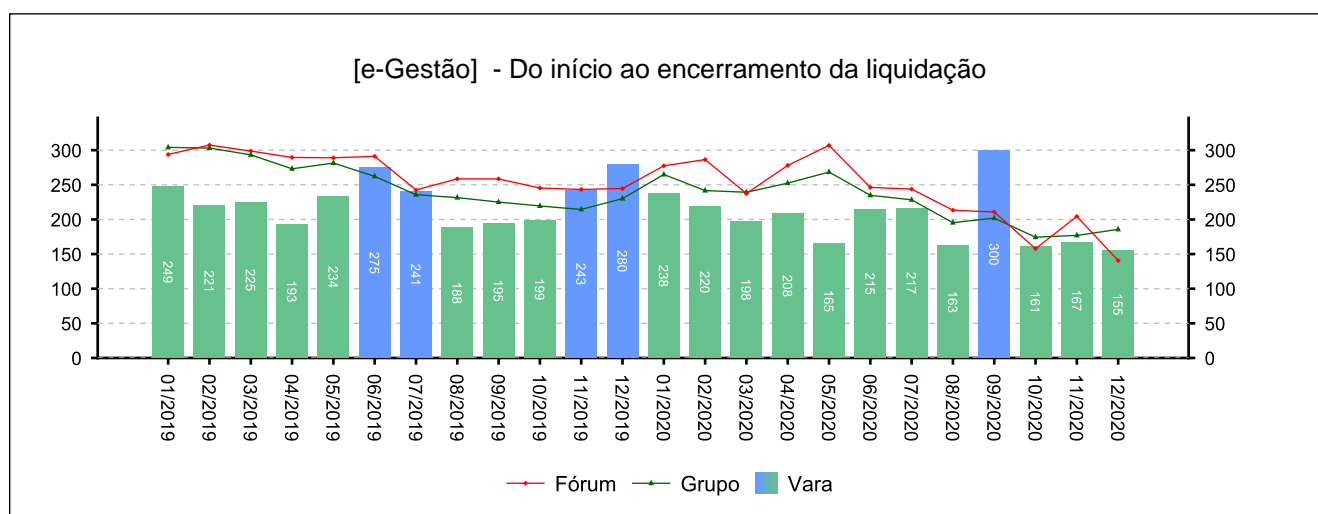
5 - PRAZOS MÉDIOS

(fonte: e-Gestão e IGEST)

5.2 - Fase de Liquidação

	QTDE	DIAS	DIAS GRP	DIAS FRM
Do início ao encerramento da liquidação	222	183	185	182

Período: 09/2020 a 12/2020



5 - PRAZOS MÉDIOS

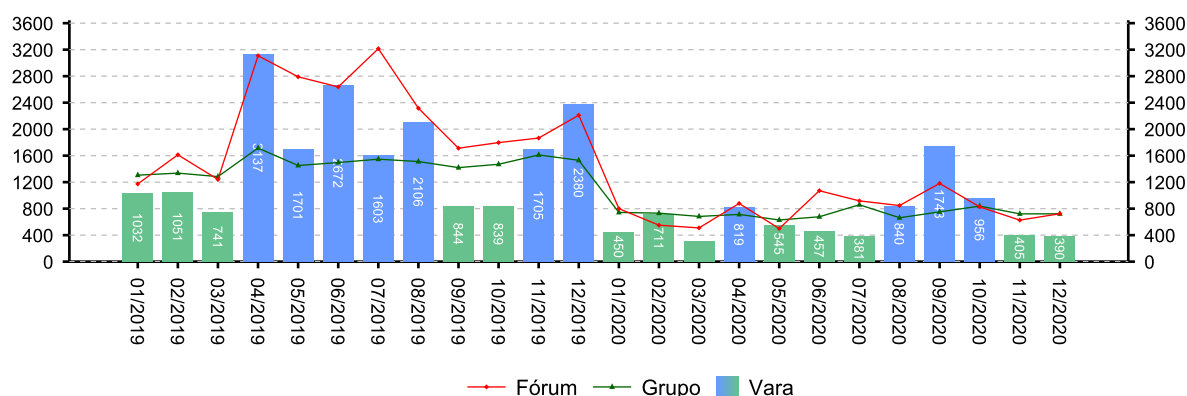
(fonte: e-Gestão e IGEST)

5.3 - Fase de Execução

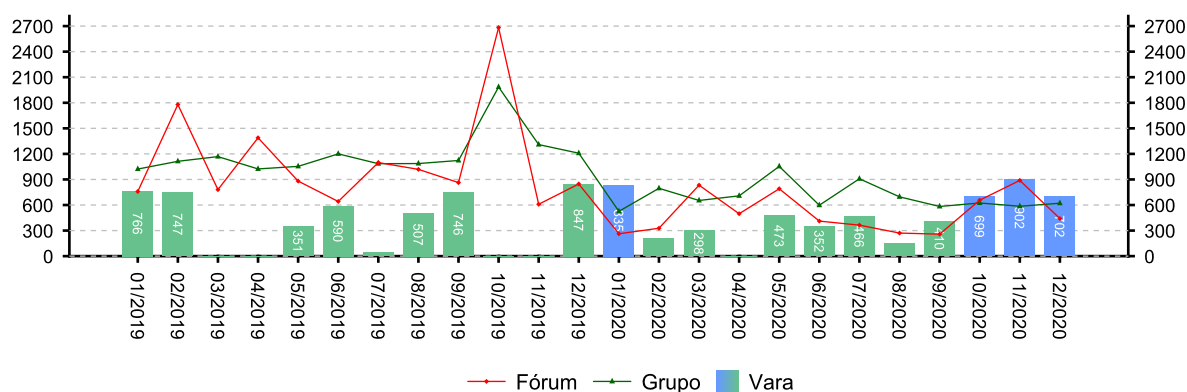
	QTDE	DIAS	DIAS GRP	DIAS FRM
Do início ao encerramento da execução - ente privado	168	1.156	762	926
Do início ao encerramento da execução - ente público	21	660	604	555
Total / Média	189	1.101	733	880

Período: 09/2020 a 12/2020

[e-Gestão] - Do início ao encerramento da execução - ente privado



[e-Gestão] - Do início ao encerramento da execução - ente público

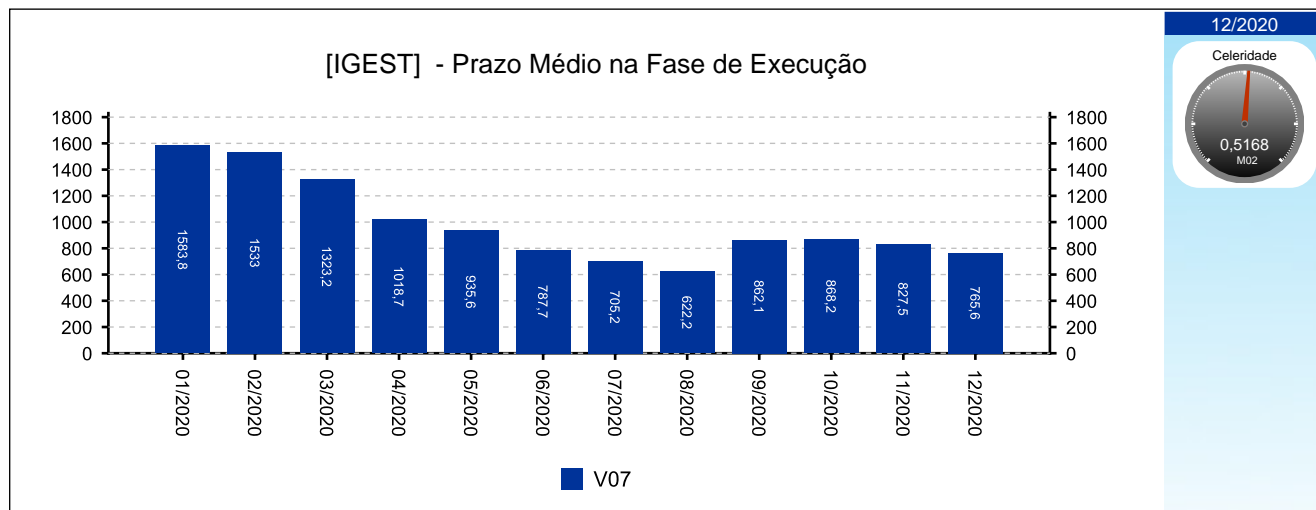




5 - PRAZOS MÉDIOS

(fonte: e-Gestão e IGEST)

5.3 - Fase de Execução





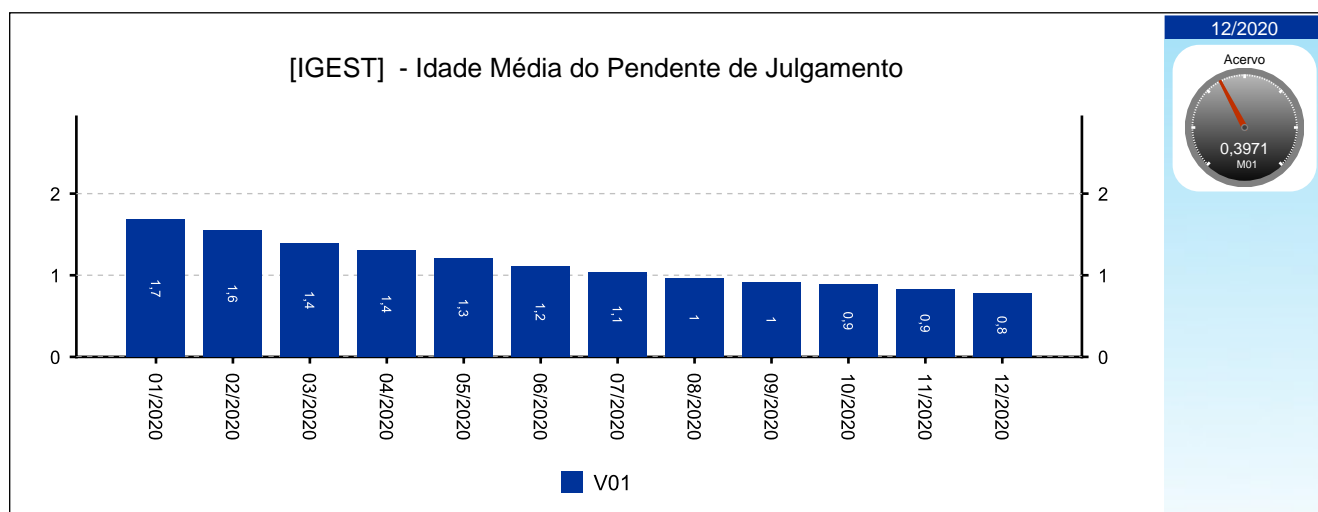
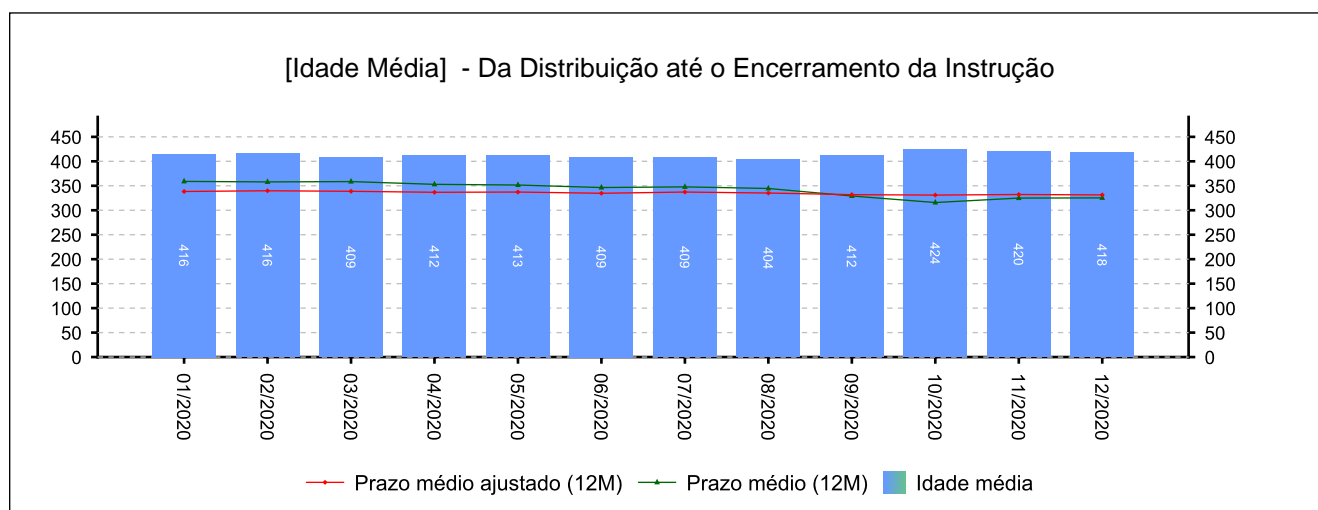
6 - IDADES MÉDIAS

(fonte: e-Gestão e IGEST)

6.1 - Da Distribuição até o Encerramento da Instrução

PROCESSO	ENTRADA	DISTRIBUIÇÃO	IDADE
0011796-23.2014.5.15.0044	26/05/2015	17/12/2014	2206
0010019-32.2016.5.15.0044	22/07/2016	09/01/2016	1818
0010451-51.2016.5.15.0044	10/08/2016	07/03/2016	1760
0010481-86.2016.5.15.0044	11/08/2016	10/03/2016	1757
0010724-30.2016.5.15.0044	24/08/2016	07/04/2016	1729

Período: até 12/2020



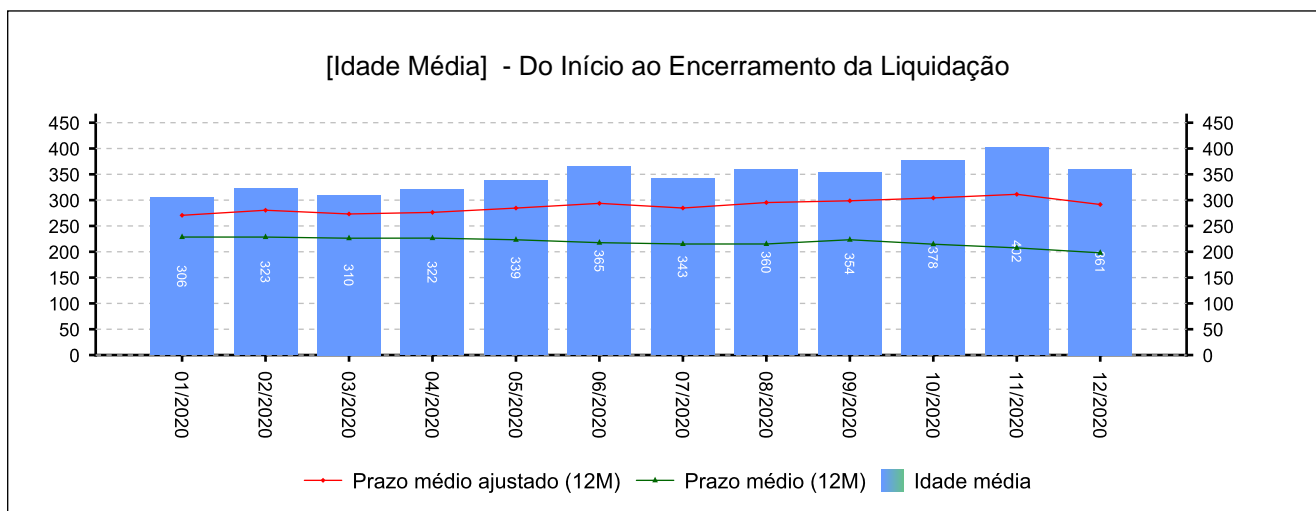


6 - IDADES MÉDIAS

(fonte: e-Gestão e IGEST)

6.2 - Do Início ao Encerramento da Liquidação

PROCESSO	ENTRADA	DISTRIBUIÇÃO	IDADE
0010225-17.2014.5.15.0044	03/10/2014	30/04/2014	2281
0226700-36.1992.5.15.0044	21/01/2015	29/07/1992	2171
0002264-93.2012.5.15.0044	27/03/2015	18/12/2012	2106
0011282-70.2014.5.15.0044	09/11/2015	01/10/2014	1879
0010728-04.2015.5.15.0044	15/11/2015	08/04/2015	1873
Período: até 12/2020			





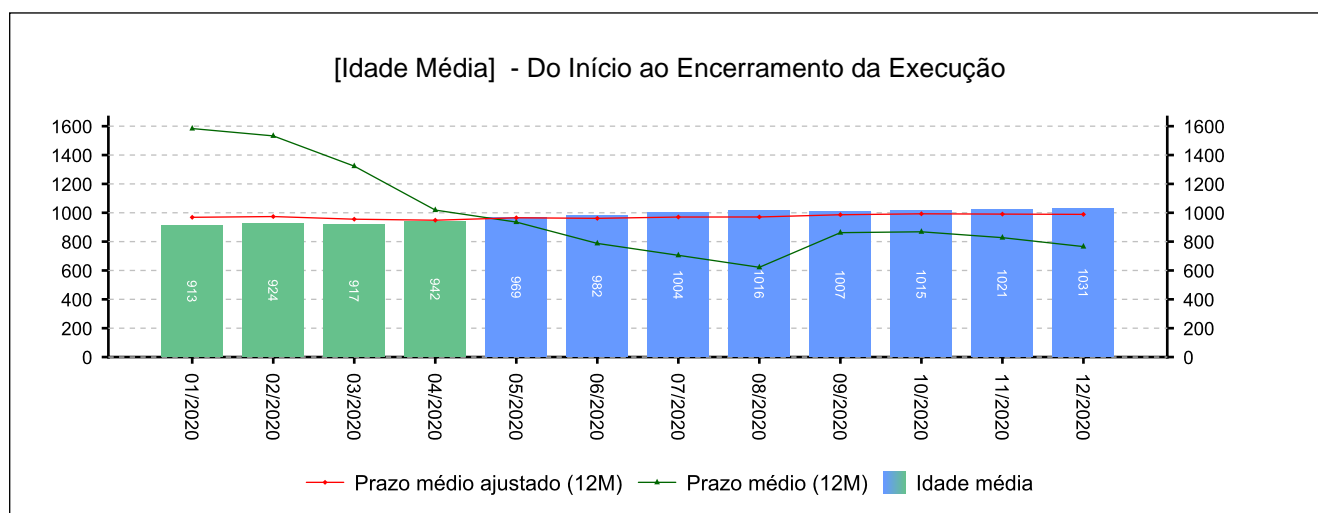
6 - IDADES MÉDIAS

(fonte: e-Gestão e IGEST)

6.3 - Do Início ao Encerramento da Execução

PROCESSO	ENTRADA	DISTRIBUIÇÃO	IDADE
0010600-58.1990.5.15.0044	13/08/1991	10/01/1990	10733
0165400-73.1992.5.15.0044	08/10/1992	29/05/1992	10311
0323100-83.1990.5.15.0044	19/12/1992	19/12/1990	10239
0331800-77.1992.5.15.0044	07/12/1993	23/11/1992	9886
0301000-66.1992.5.15.0044	29/08/1995	16/10/1992	9256

Período: até 12/2020





6 - IDADES MÉDIAS

(fonte: e-Gestão e IGEST)

6.4 - Resumo

	MAIOR IDADE (DIAS)	IDADE MÉDIA (DIAS)	PRAZO MÉDIO (DIAS)	PRAZO MÉDIO ESTIMADO
Da Distribuição até o Encerramento da Instrução	2206	417	325	331
Do Início ao Encerramento da Liquidação	2281	360	198	292
Do Início ao Encerramento da Execução	10733	1031	766	989

Período: até 12/2020

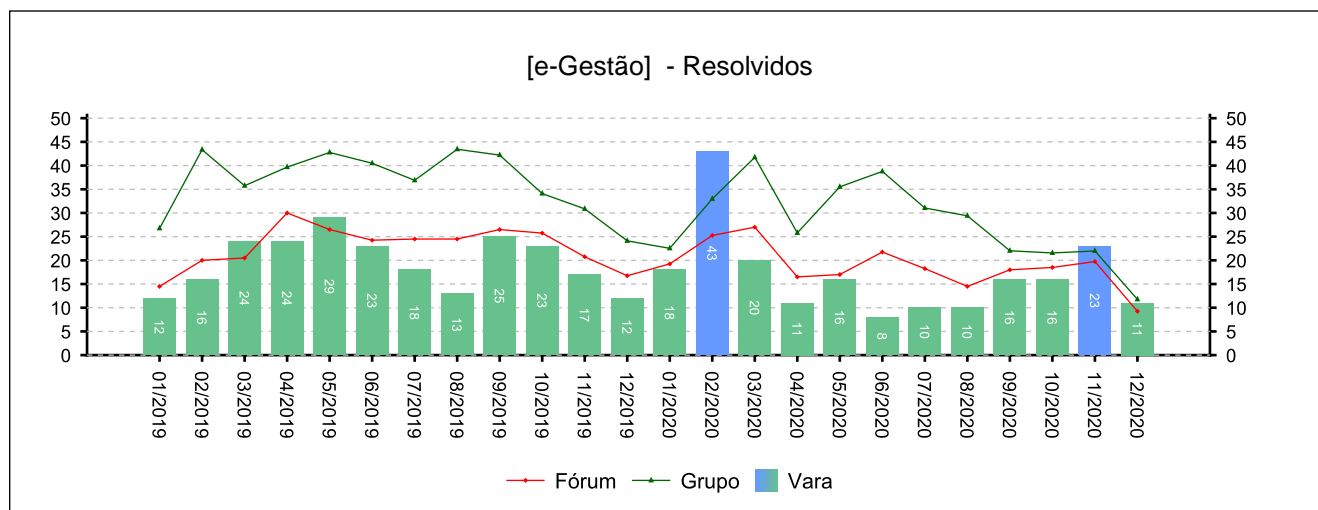
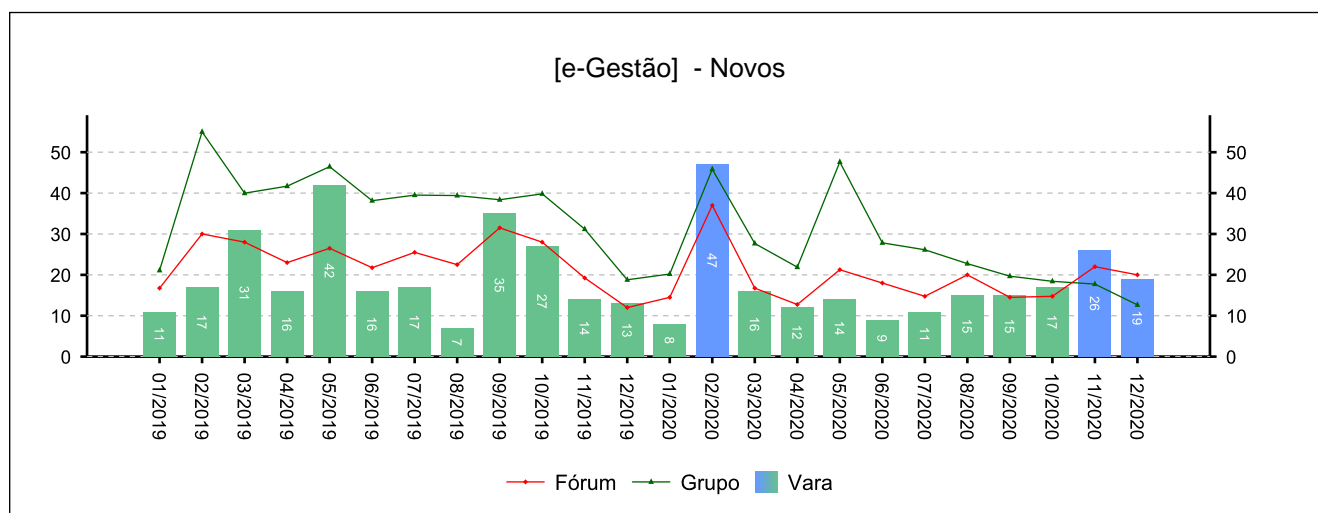
*Valor estimado do respectivo prazo médio caso os processos deixassem a pendência, em dias.

7 - INCIDENTES PROCESSUAIS

(fonte: e-Gestão)

7.1 - Embargos de declaração

NOVOS	RESOLVIDOS	PENDENTES
77	66	25
Período: 09/2020 a 12/2020		

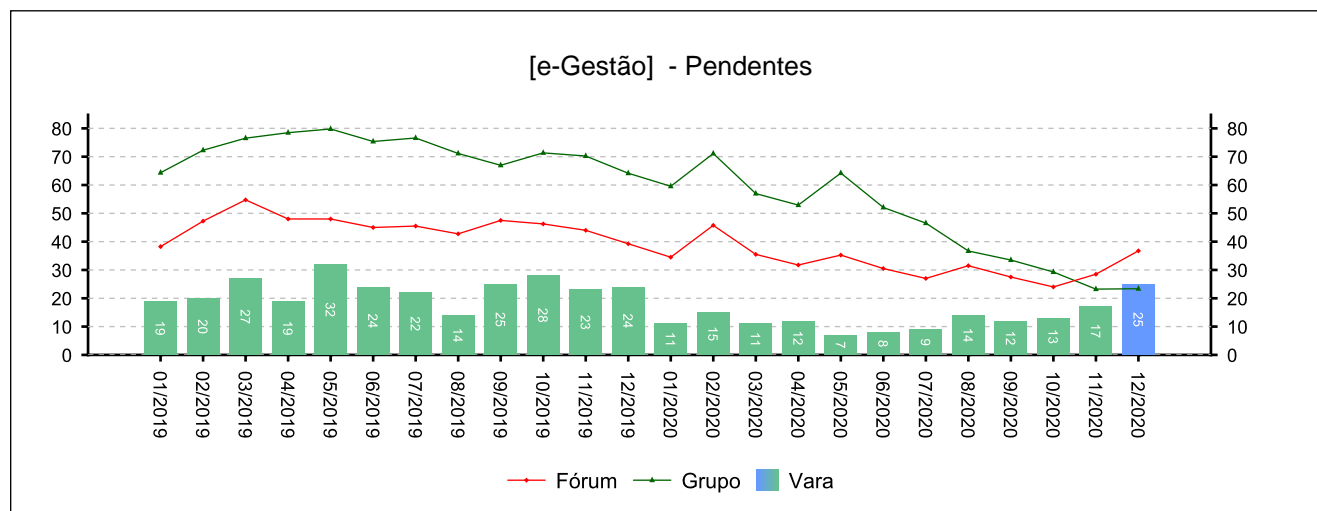




7 - INCIDENTES PROCESSUAIS

(fonte: e-Gestão)

7.1 - Embargos de declaração

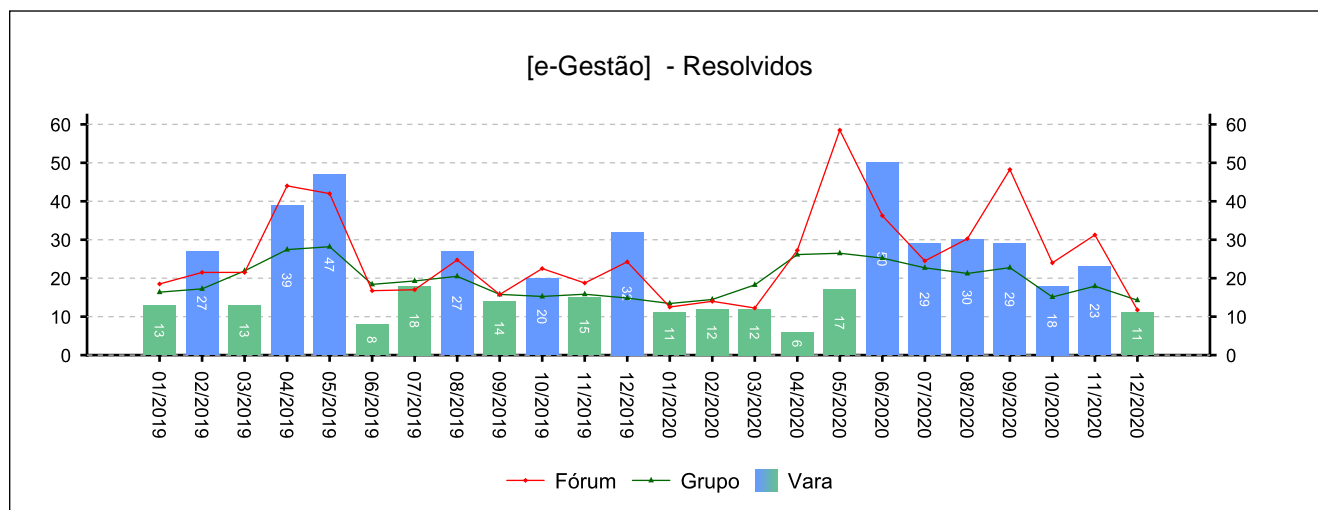
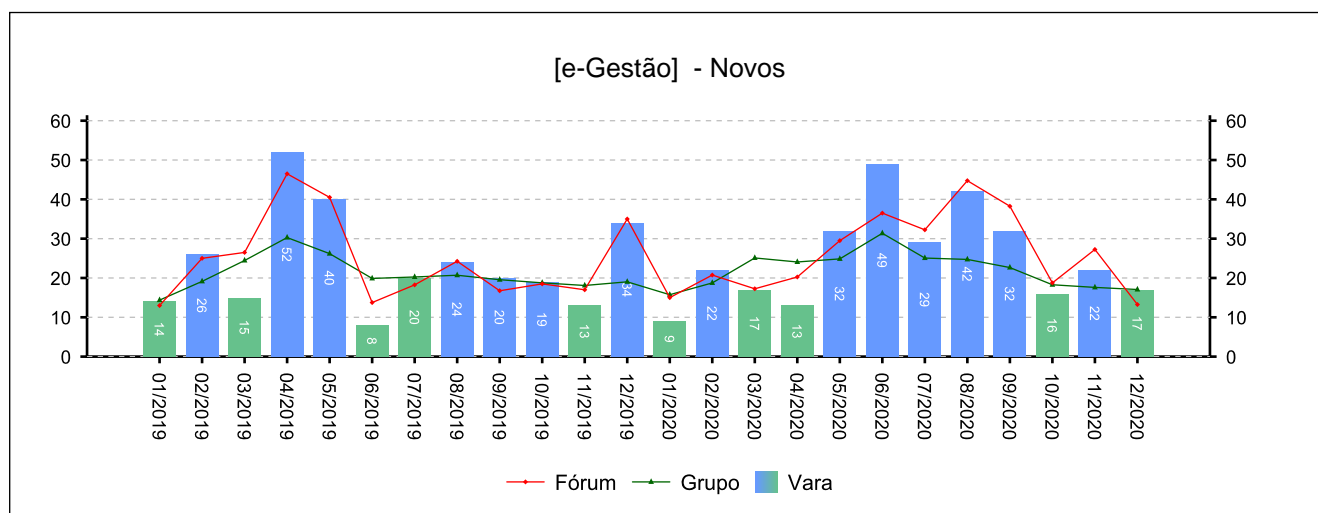


7 - INCIDENTES PROCESSUAIS

(fonte: e-Gestão)

7.2 - Tutelas Provisórias

NOVOS	RESOLVIDOS	PENDENTES
87	81	47
Período: 09/2020 a 12/2020		

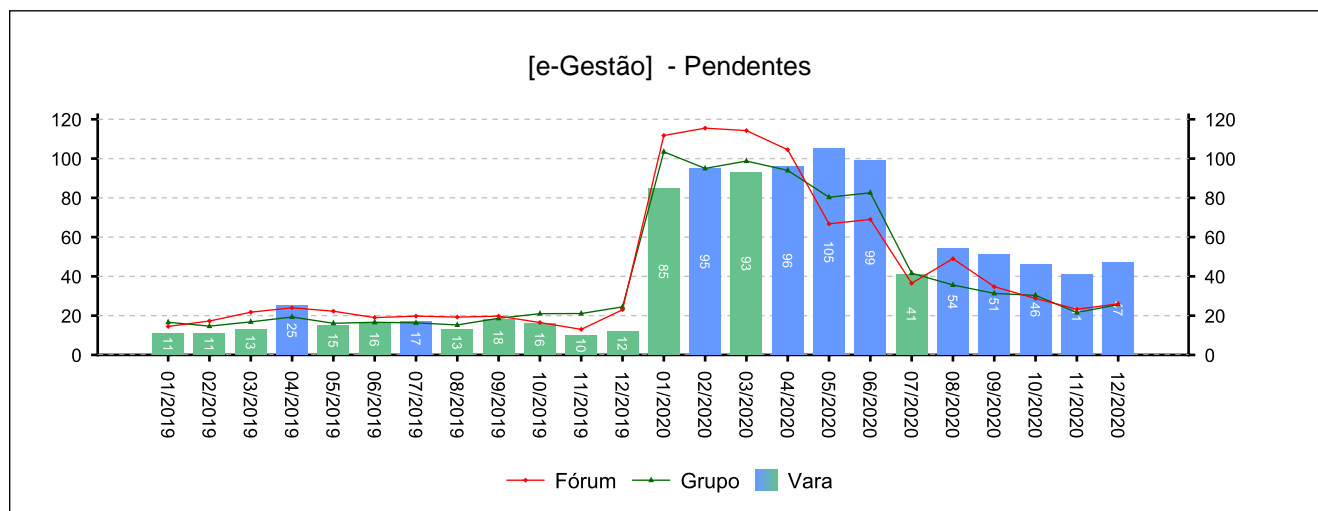




7 - INCIDENTES PROCESSUAIS

(fonte: e-Gestão)

7.2 - Tutelas Provisórias



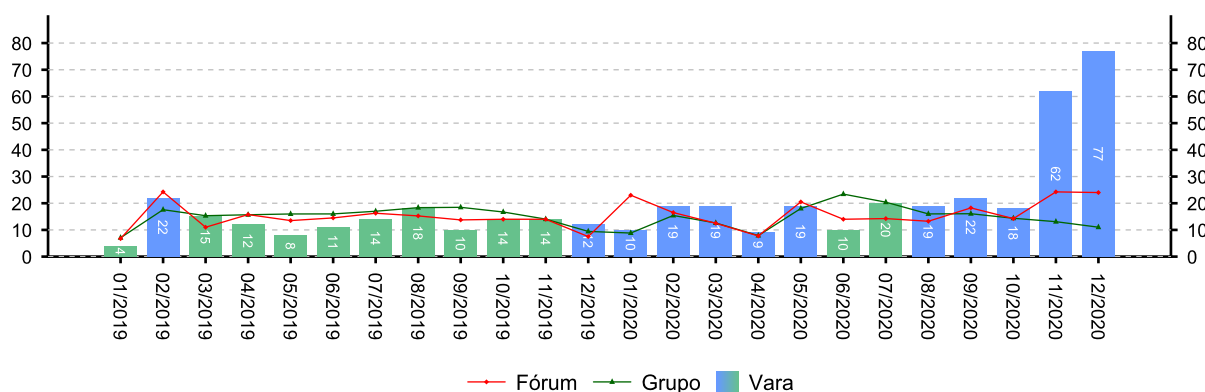
7 - INCIDENTES PROCESSUAIS

(fonte: e-Gestão)

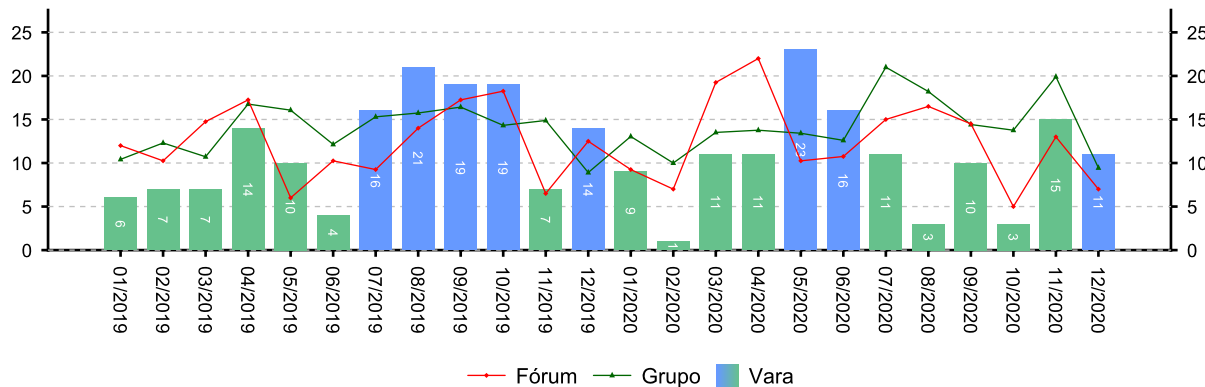
7.3 - Incidentes na Liquidação/Execução

NOVOS	RESOLVIDOS	PENDENTES
179	39	217
Período: 09/2020 a 12/2020		

[e-Gestão] - Novos



[e-Gestão] - Resolvidos

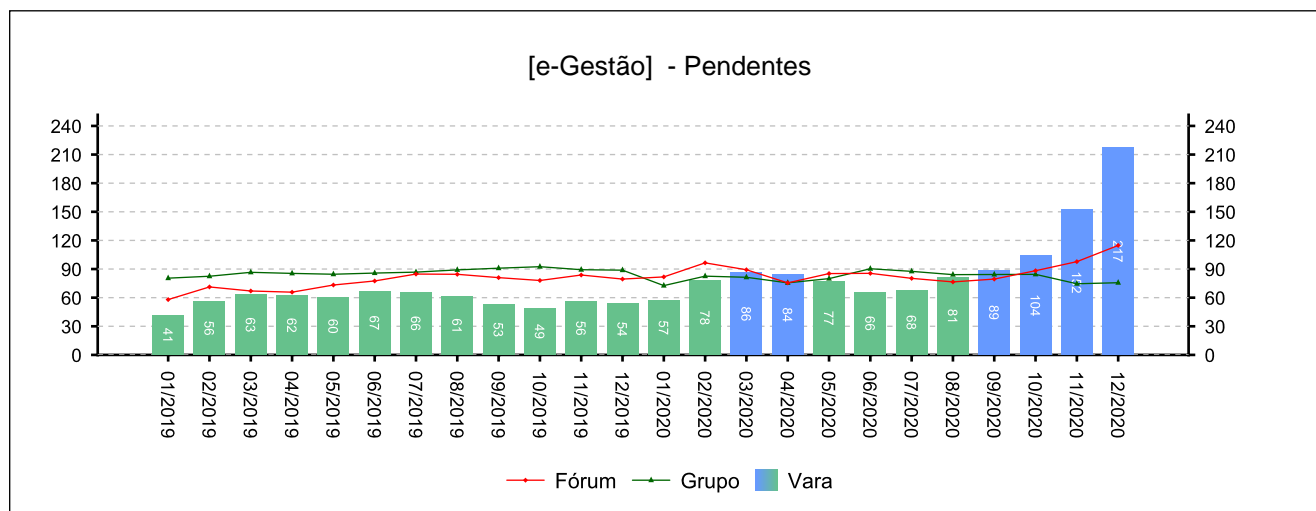




7 - INCIDENTES PROCESSUAIS

(fonte: e-Gestão)

7.3 - Incidentes na Liquidação/Execução





7 - INCIDENTES PROCESSUAIS

(fonte: e-Gestão)

7.4 - Total de Incidentes

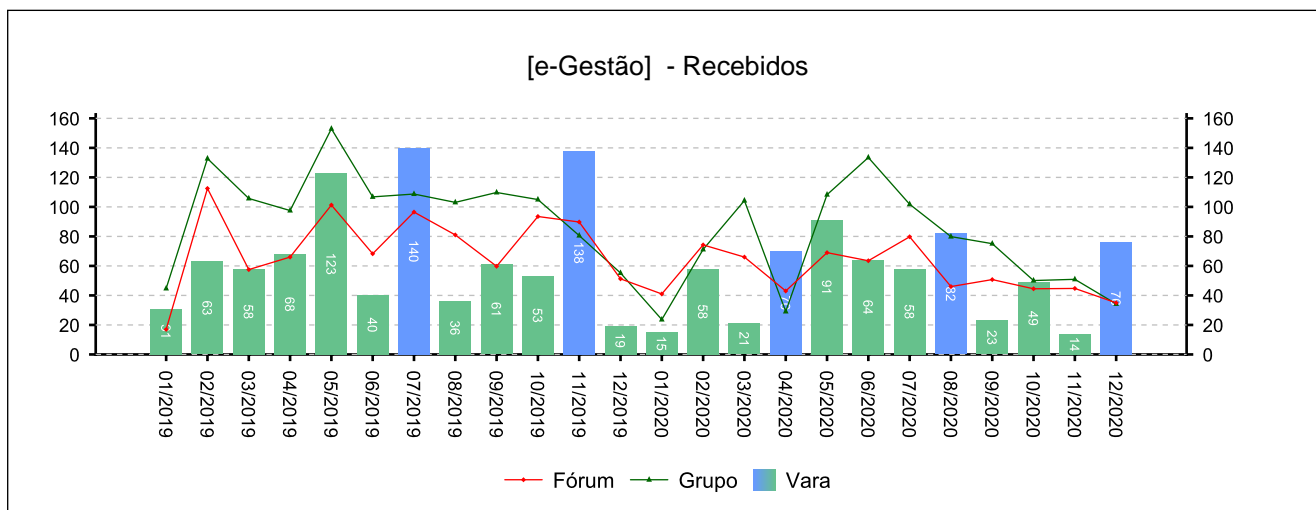
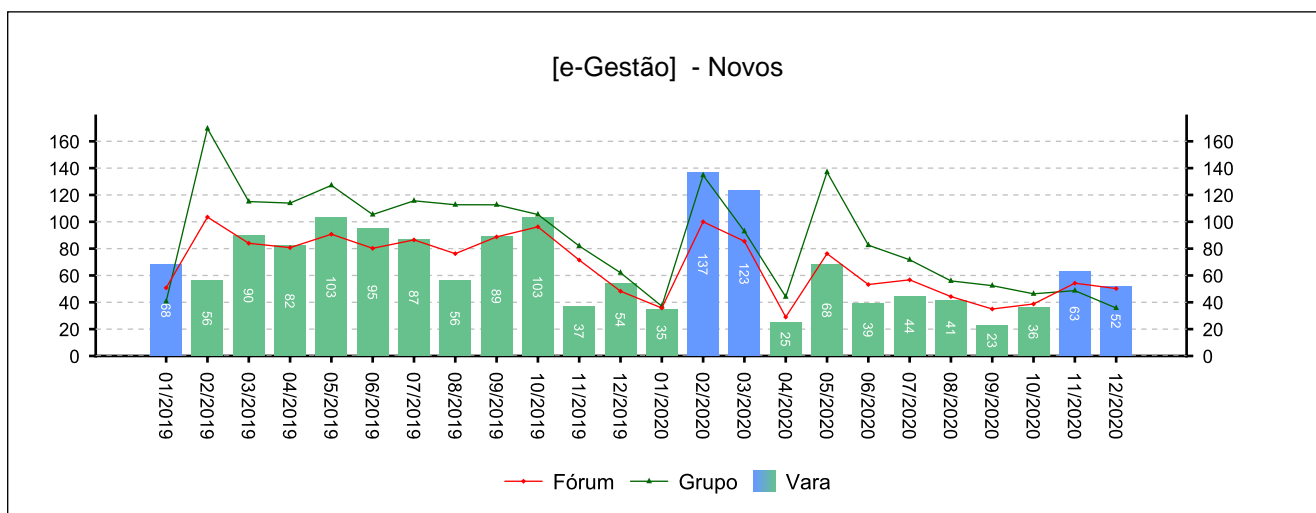
NOVOS	RESOLVIDOS	PENDENTES
343	186	289
Período: 09/2020 a 12/2020		

8 - RECURSOS

(fonte: e-Gestão)

8.1 - Recurso Ordinário

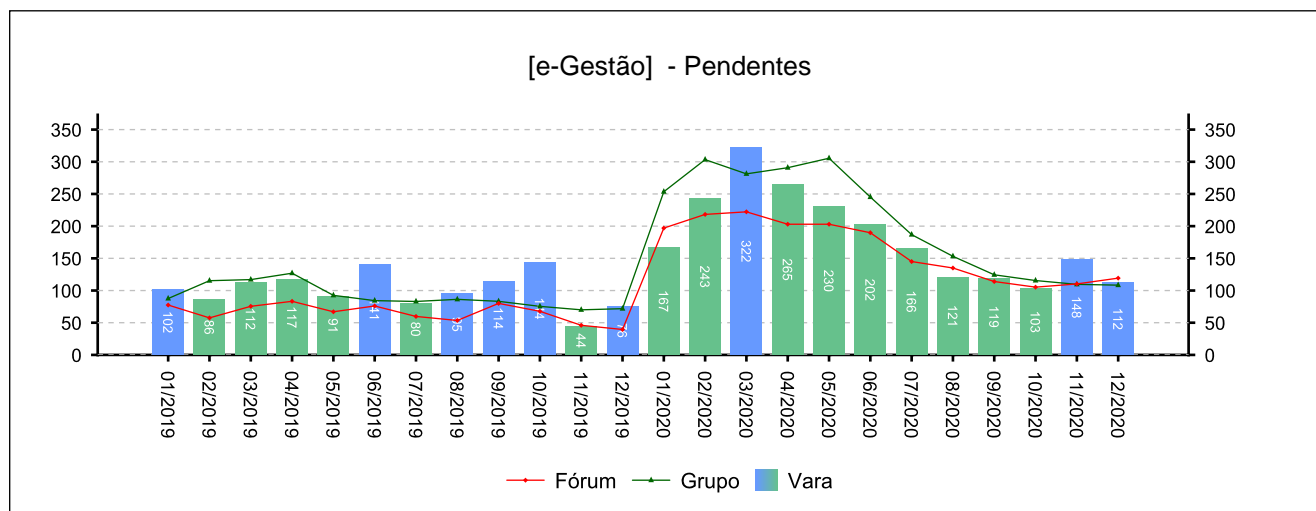
NOVOS	COM JUÍZO DE ADMISSIBILIDADE	SEM JUÍZO DE ADMISSIBILIDADE
174	162	112
Período: 09/2020 a 12/2020		



8 - RECURSOS

(fonte: e-Gestão)

8.1 - Recurso Ordinário



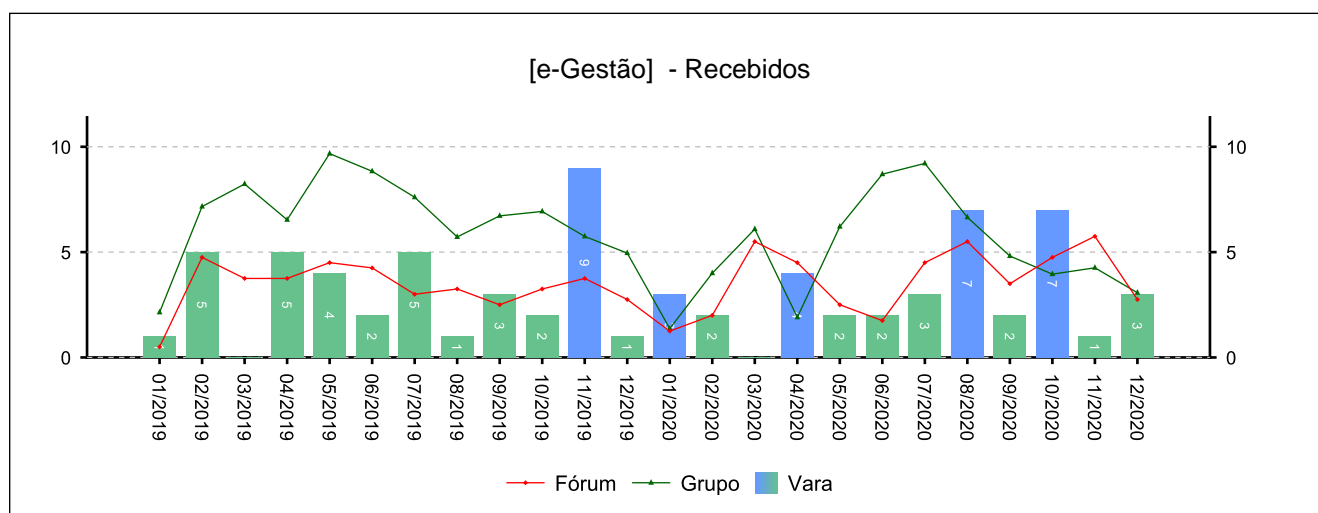
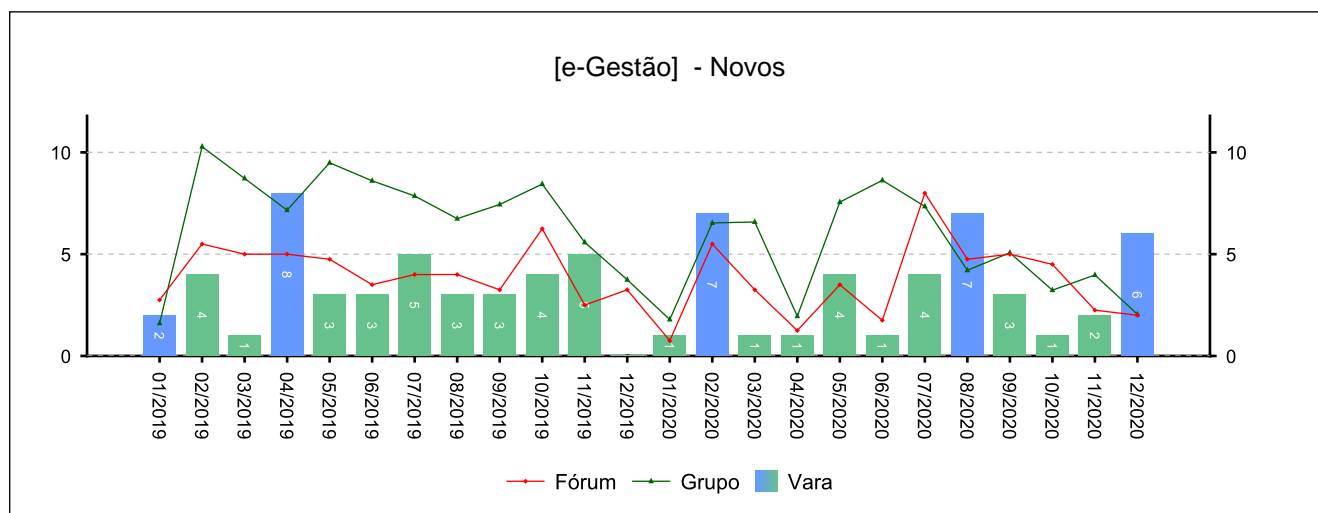
8 - RECURSOS

(fonte: e-Gestão)

8.2 - Recurso Adesivo

NOVOS	COM JUÍZO DE ADMISSIBILIDADE	SEM JUÍZO DE ADMISSIBILIDADE
12	13	7

Período: 09/2020 a 12/2020

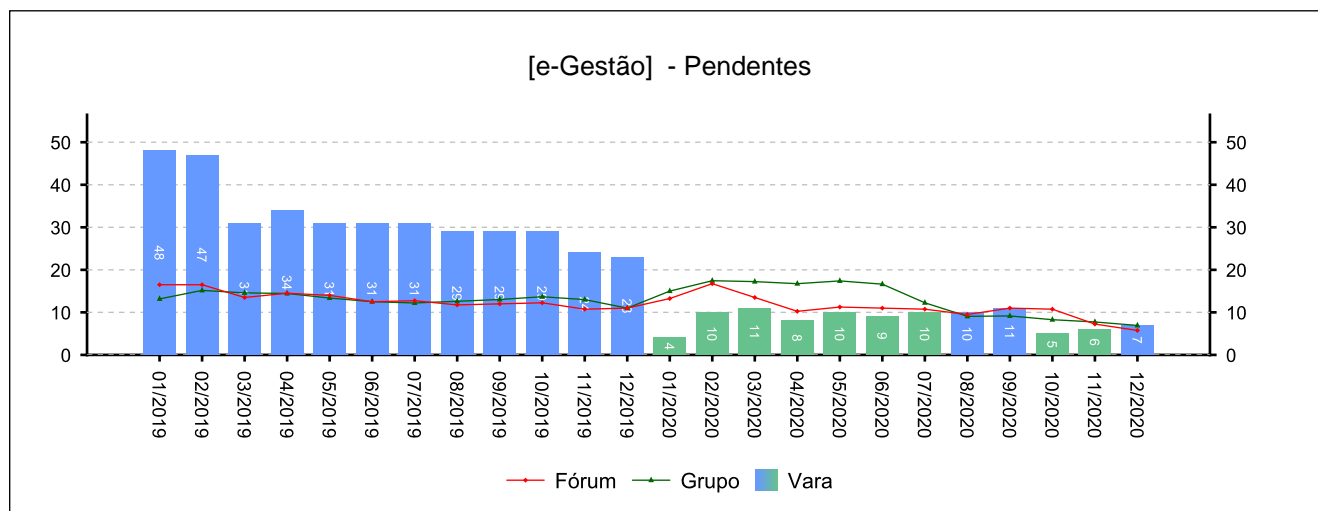




8 - RECURSOS

(fonte: e-Gestão)

8.2 - Recurso Adesivo

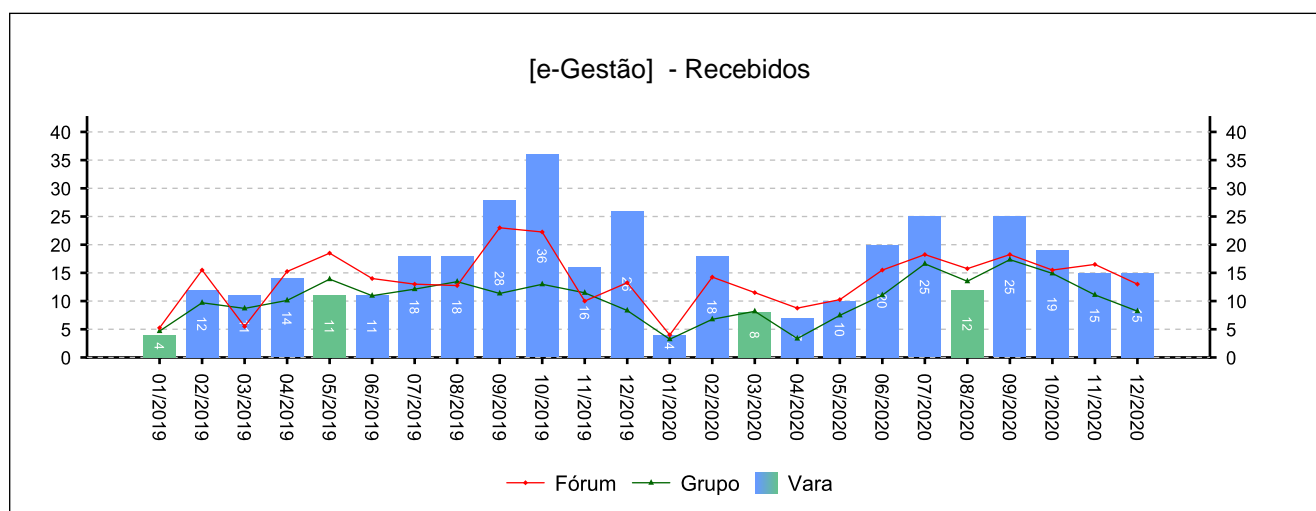
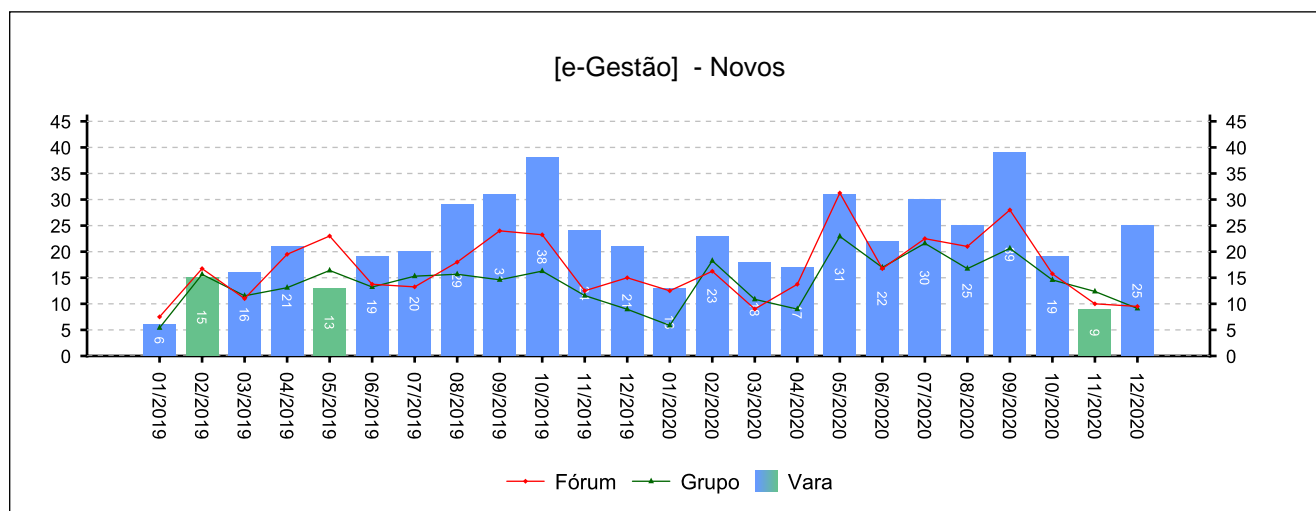


8 - RECURSOS

(fonte: e-Gestão)

8.3 - Agravo de petição

NOVOS	COM JUÍZO DE ADMISSIBILIDADE	SEM JUÍZO DE ADMISSIBILIDADE
92	74	79
Período: 09/2020 a 12/2020		

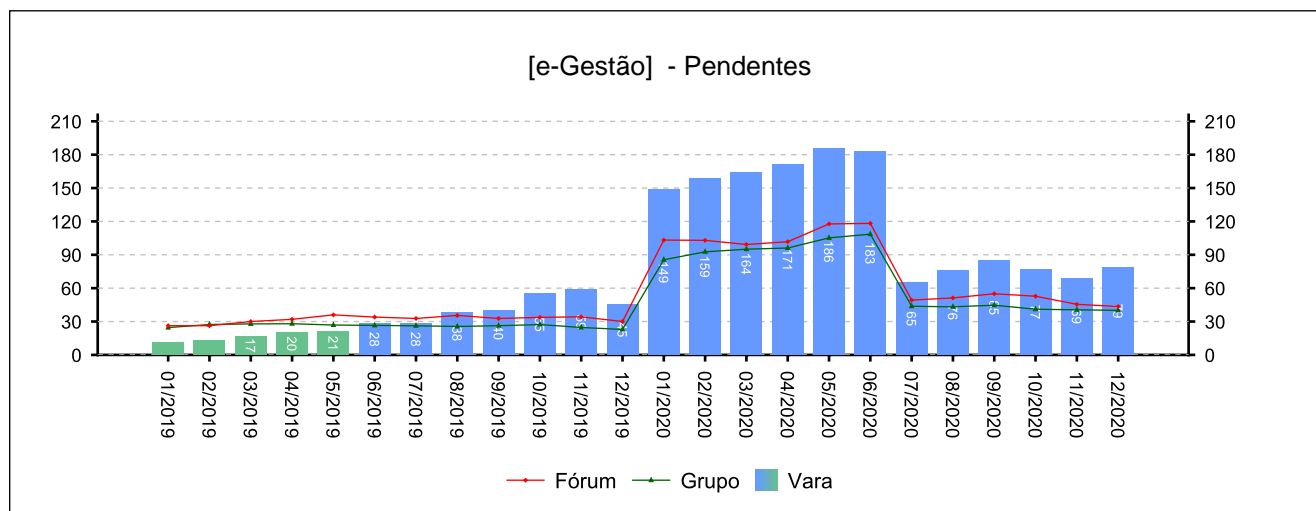




8 - RECURSOS

(fonte: e-Gestão)

8.3 - Agravo de petição





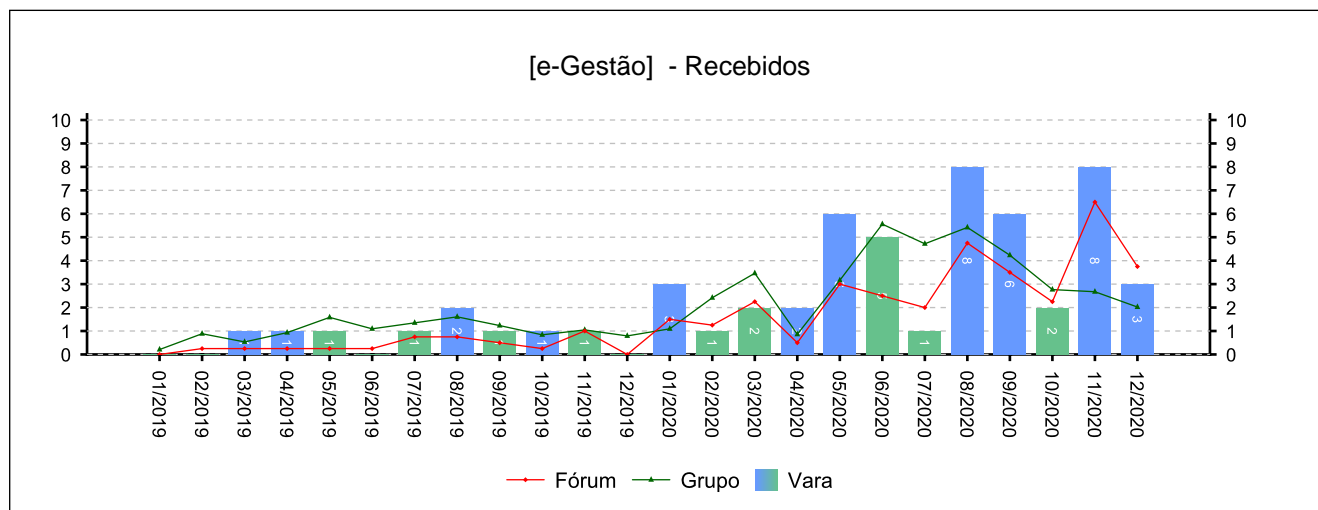
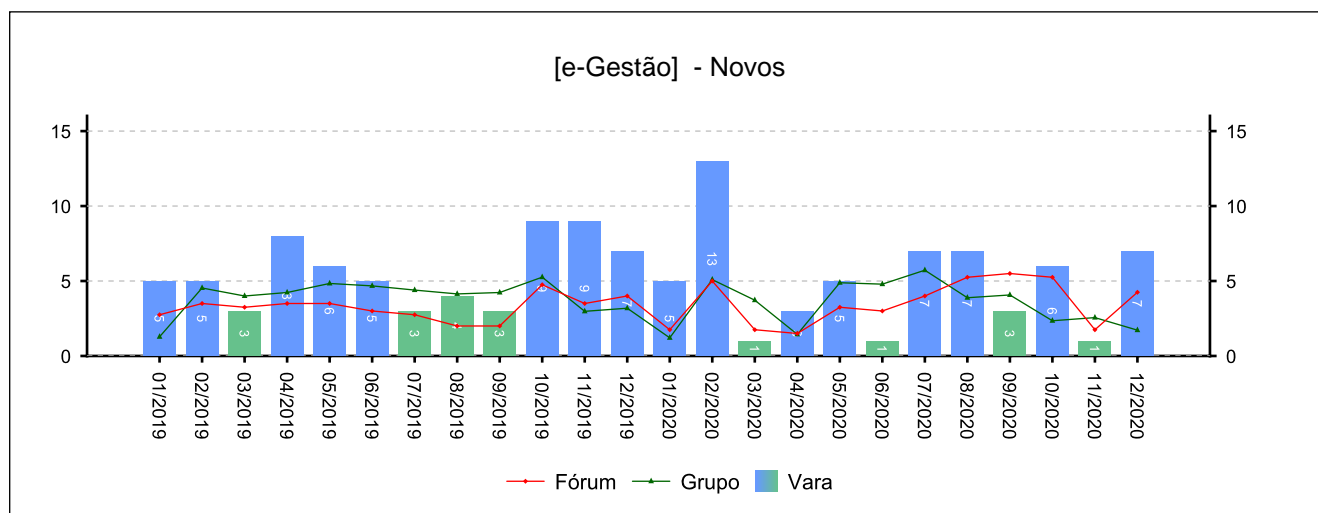
8 - RECURSOS

(fonte: e-Gestão)

8.4 - Agravo de Instrumento

NOVOS	COM JUÍZO DE ADMISSIBILIDADE	SEM JUÍZO DE ADMISSIBILIDADE
17	19	13

Período: 09/2020 a 12/2020

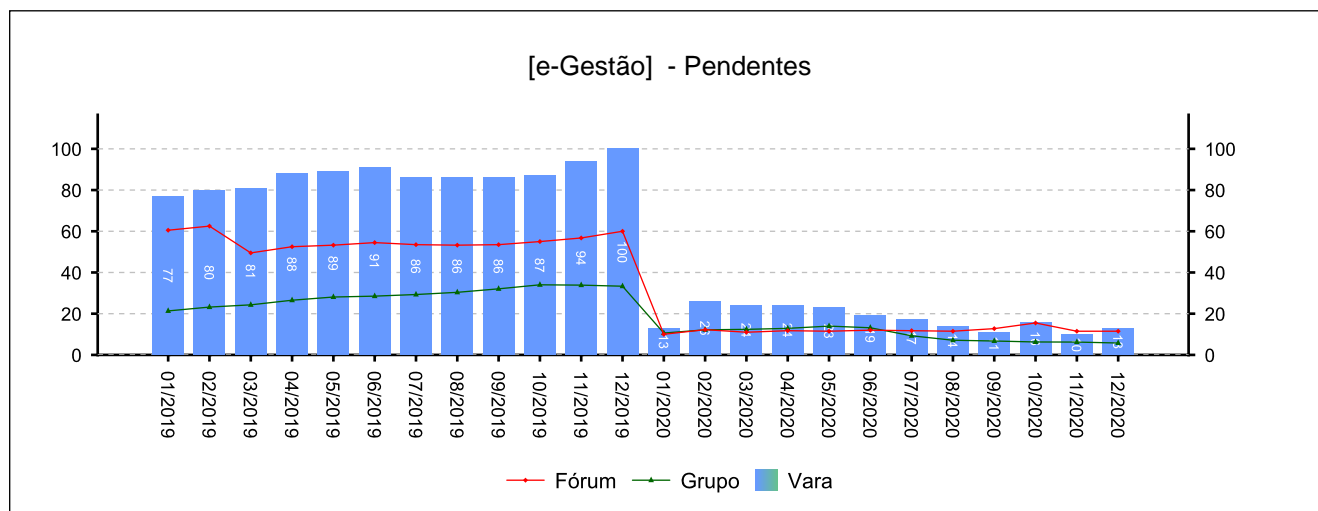




8 - RECURSOS

(fonte: e-Gestão)

8.4 - Agravo de Instrumento





8 - RECURSOS

(fonte: e-Gestão)

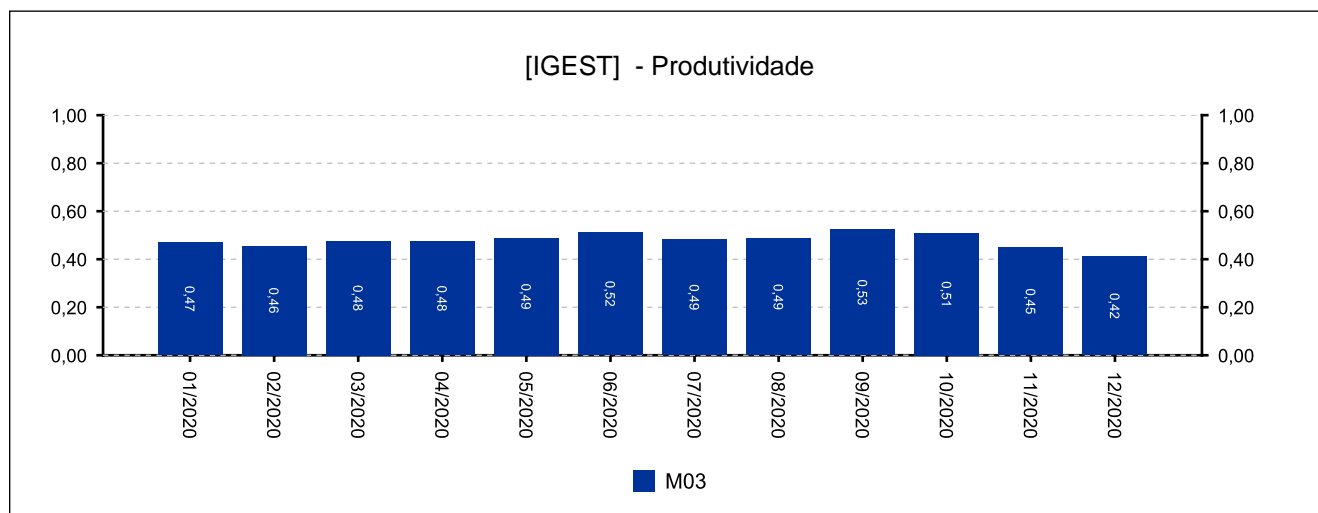
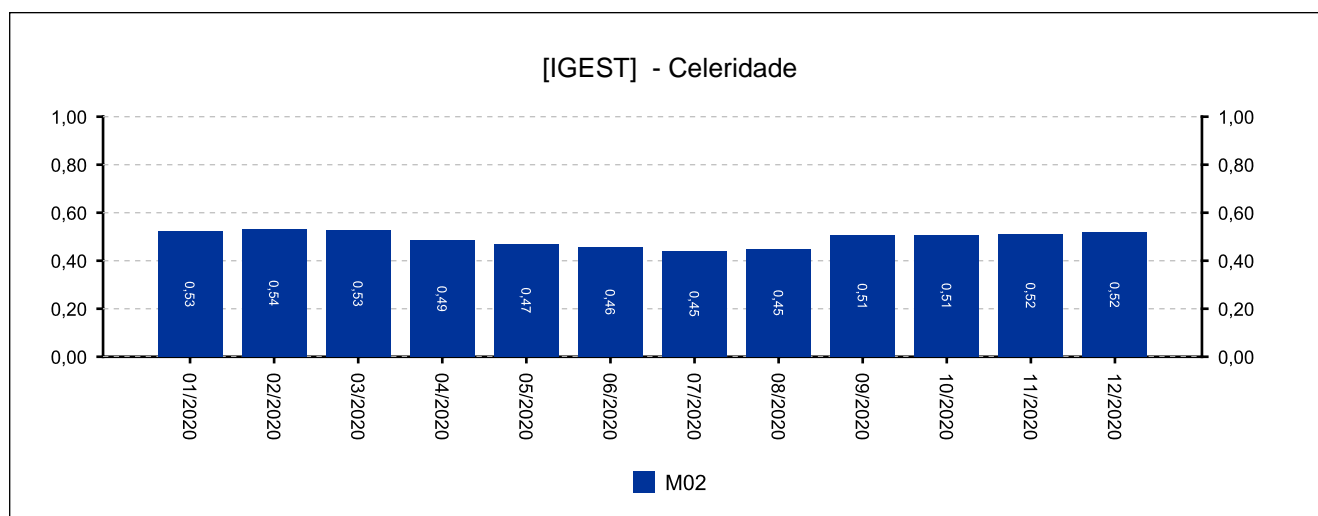
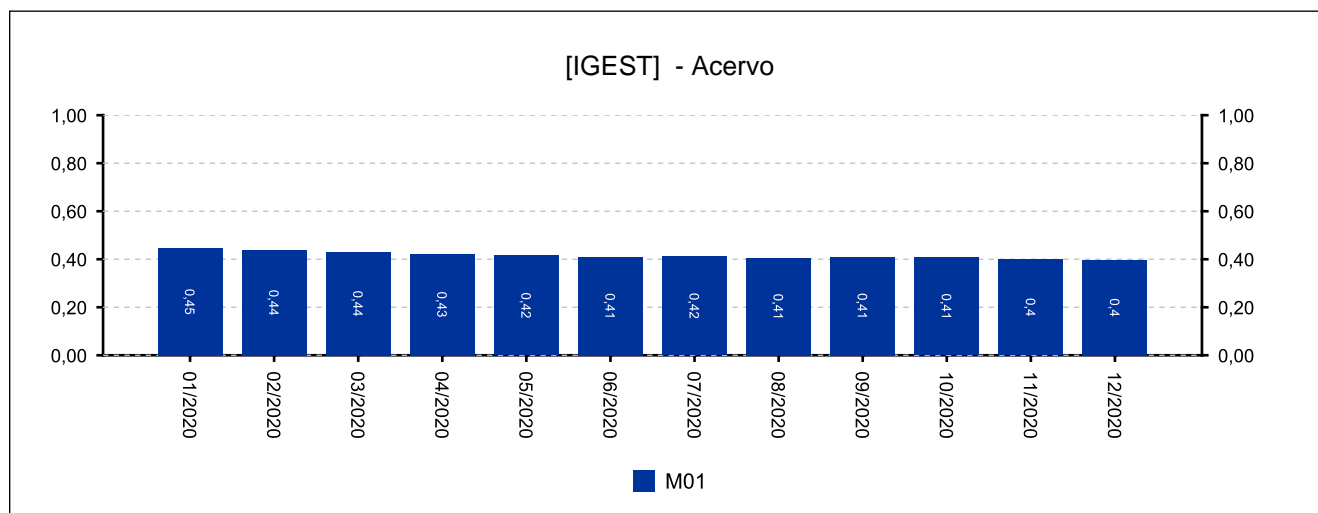
8.5 - Total de Recursos

NOVOS	COM JUÍZO DE ADMISSIBILIDADE	SEM JUÍZO DE ADMISSIBILIDADE
295	268	211
Período: 09/2020 a 12/2020		

9 - ÍNDICE NACIONAL DE GESTÃO DE DESEMPENHO DA JUSTIÇA DO TRABALHO

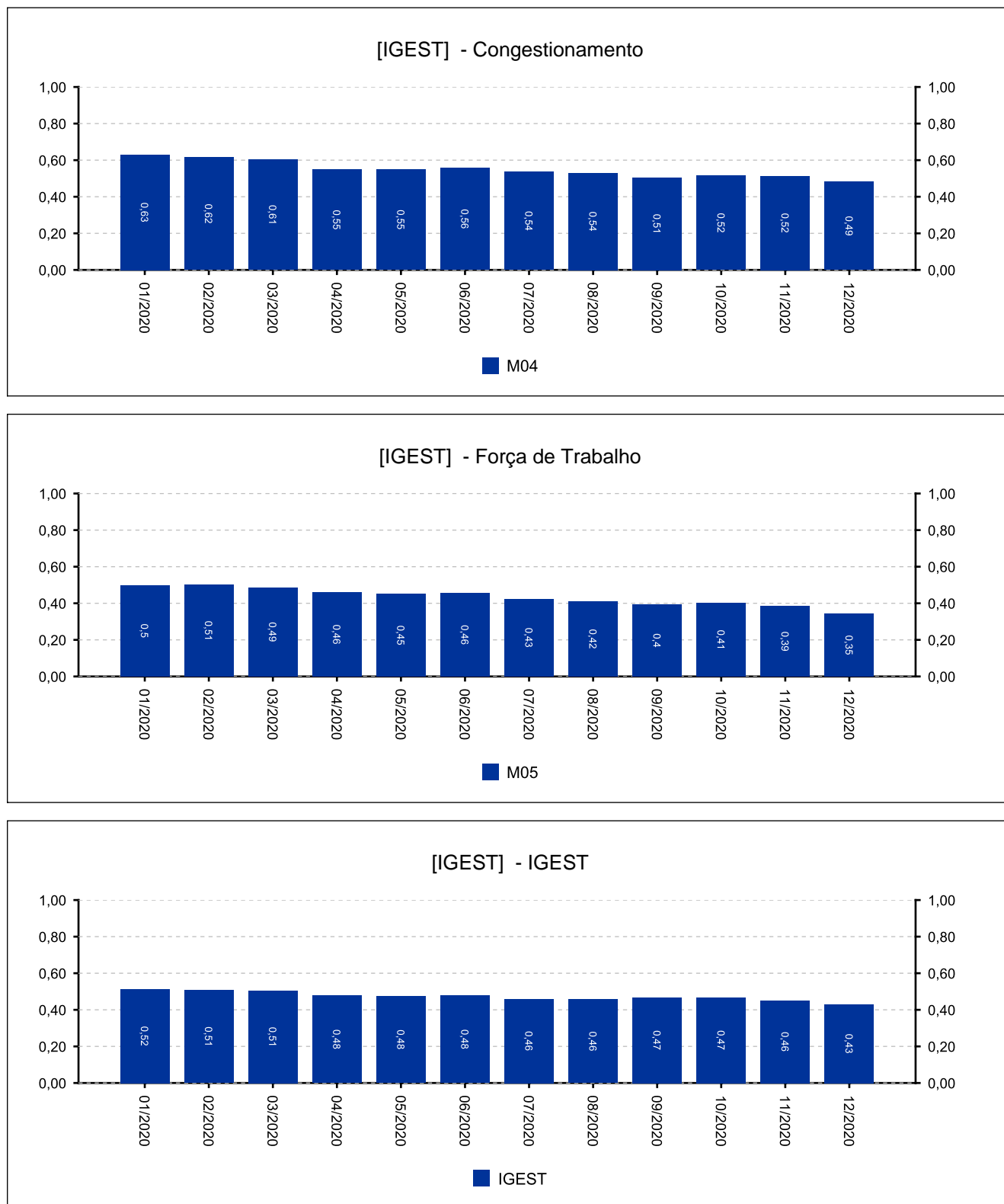
(fonte: e-SInCor - IGEST e Horus - TRT8)

DATA IGEST	M01	M02	M03	M04	M05	IGEST
10/2020	0,4069	0,5072	0,5085	0,5146	0,4011	0,4677
11/2020	0,3996	0,5113	0,4488	0,5133	0,3834	0,4513
12/2020	0,3971	0,5168	0,4105	0,4811	0,3430	0,4297



9 - ÍNDICE NACIONAL DE GESTÃO DE DESEMPENHO DA JUSTIÇA DO TRABALHO

(fonte: e-SInCor - IGEST e Horus - TRT8)





10.1 - AFERIÇÃO DE RESULTADOS - SOLUCIONADOS [01/2020 a 12/2020]

(fonte: e-Gestão e Relatório de Aferição de Resultados)

Processos - Informações Individuais	Quantidade	Média Mensal	
		Total	RARIA*
Processos solucionados - com exame de mérito (conciliações) [A]	640	53,3	25,3
Processos solucionados - com exame de mérito (exceto conciliações) [B]	689	57,4	27,3
Processos solucionados - com exame de mérito [A + B]	1.329	110,8	52,6
Processos solucionados - sem exame de mérito	197	16,4	7,8
Incidentes Processuais Resolvidos	593	49,4	23,5
Dias-Juiz	758	63,2	---

*Aferição de Resultado Individual Aproximado

Processos - Informações do Grupo	Quantidade	Média Mensal	
		Total	RARIA*
Processos solucionados - com exame de mérito (conciliações) [A]	26.229	50,8	27,6
Processos solucionados - com exame de mérito (exceto conciliações) [B]	33.482	64,9	35,2
Processos solucionados - com exame de mérito [A + B]	59.711	115,7	62,8
Processos solucionados - sem exame de mérito	6.803	13,2	7,2
Incidentes Processuais Resolvidos	33.215	64,4	35,0
Dias-Juiz	28.503	55,2	---

*Aferição de Resultado Individual Aproximado

Processos - Informações do TRT15	Quantidade	Média Mensal	
		Total	RARIA*
Processos solucionados - com exame de mérito (conciliações) [A]	70.409	38,3	25,5
Processos solucionados - com exame de mérito (exceto conciliações) [B]	94.044	51,2	34,0
Processos solucionados - com exame de mérito [A + B]	164.453	89,6	59,5
Processos solucionados - sem exame de mérito	19.905	10,8	7,2
Incidentes Processuais Resolvidos	89.371	48,7	32,4
Dias-Juiz	82.862	45,1	---

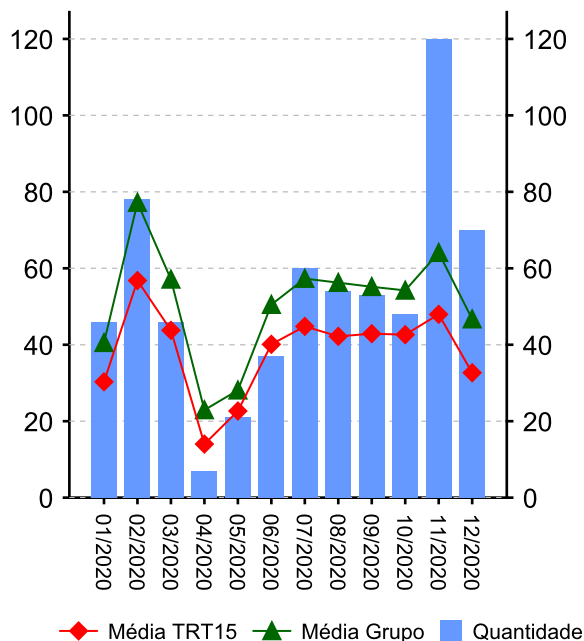
*Aferição de Resultado Individual Aproximado

10.1 - AFERIÇÃO DE RESULTADOS - SOLUCIONADOS [01/2020 a 12/2020]

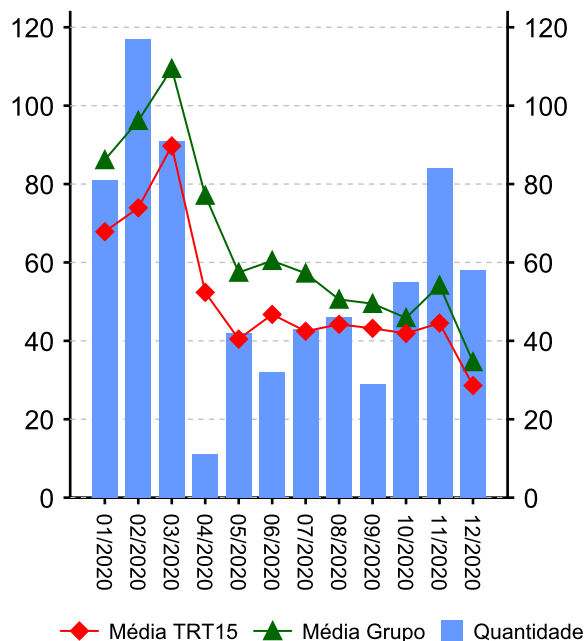
(fonte: e-Gestão e Relatório de Aferição de Resultados)

Resumo - Processos

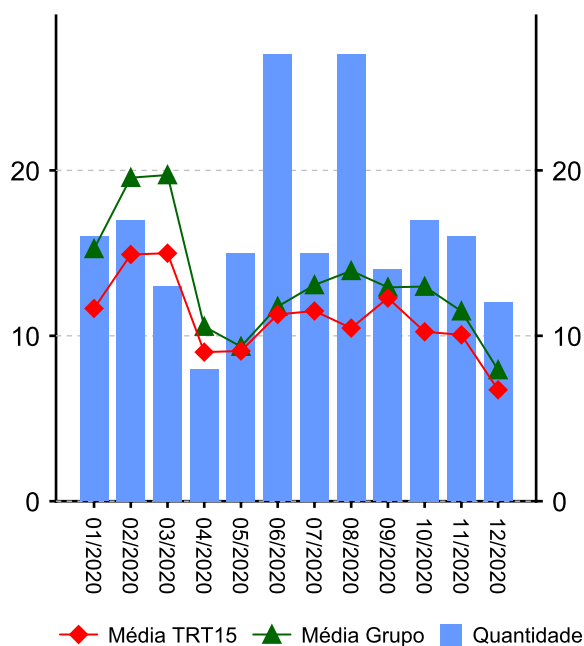
Processos Solucionados - com exame de mérito (conciliações)



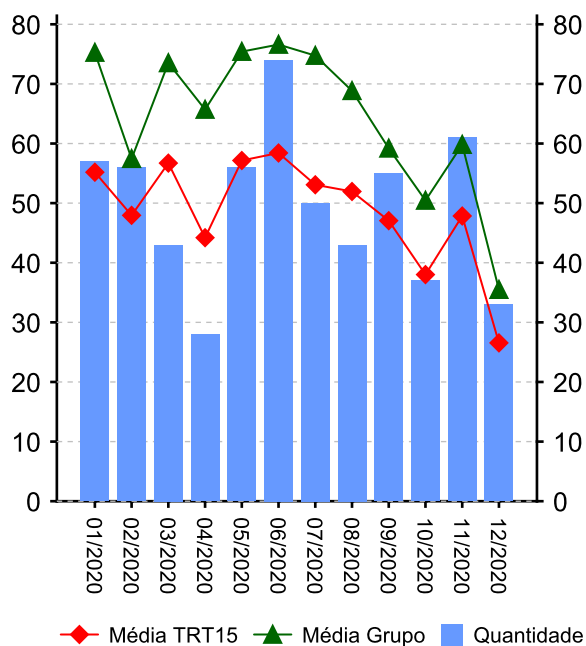
Processos Solucionados - com exame de mérito (exceto conciliações)



Processos Solucionados - sem exame de mérito



Incidentes Processuais Resolvidos





10.2 - AFERIÇÃO DE RESULTADOS - AUDIÊNCIAS [01/2020 a 12/2020]

(fonte: e-Gestão e Relatório de Aferição de Resultados)

Informações Individuais	Quantidade	Média Mensal	
		Total	RARIA*
Sessões de audiência realizadas - inicial	119	9,9	4,7
Sessões de audiência realizadas - instrução	578	48,2	22,9
Sessões de audiência realizadas - una	499	41,6	19,7
Sessões de audiência realizadas - conciliação na fase de conhecimento	486	40,5	19,2
Sessões de audiência realizadas - conciliação na fase de execução	181	15,1	7,2
Sessões de audiência realizadas - justificação prévia	0	0,0	0,0
Sessões de audiência realizadas - instrução e julgamento	0	0,0	0,0
Sessões de audiência realizadas - encerramento de instrução	0	0,0	0,0
Sessões de audiência realizadas - inquirição de testemunha (juízo	0	0,0	0,0
Sessões de audiência realizadas - una + instrução	1.077	89,8	42,6
Sessões de audiência realizadas - conciliação conhecimento + execução	667	55,6	26,4
Dias-Juiz	758	63,2	---

*Aferição de Resultado Individual Aproximado

Informações do Grupo	Quantidade	Média Mensal	
		Total	RARIA*
Dias-Juiz	28.503	55,2	---

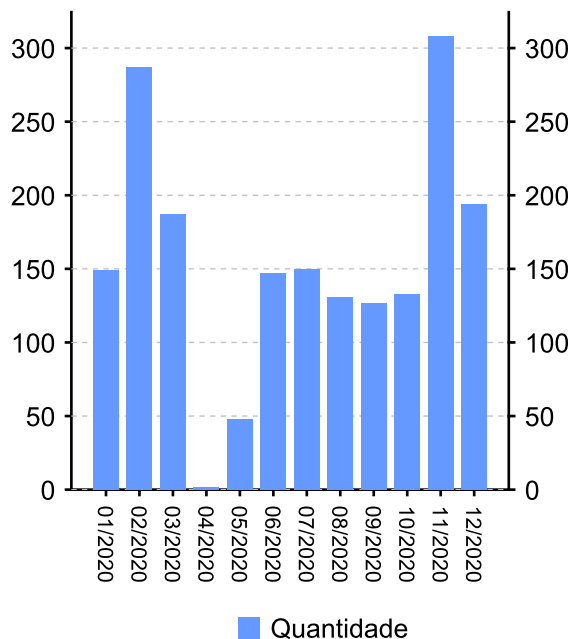
Informações do TRT15	Quantidade	Média Mensal	
		Total	RARIA*
Dias-Juiz	82.862	45,1	---

10.2 - AFERIÇÃO DE RESULTADOS - AUDIÊNCIAS [01/2020 a 12/2020]

(fonte: e-Gestão e Relatório de Aferição de Resultados)

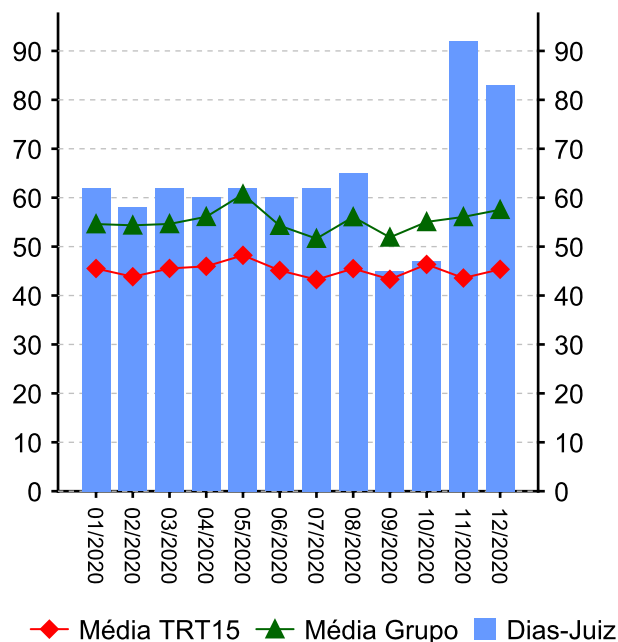
Resumo - Audiências

Audiências



Audiências	Conciliação Conhec.	Conciliação Exec.	Inicial	Instrução	UNA	Total
01/2020	6	18	27	39	59	149
02/2020	30	47	46	83	81	287
03/2020	8	39	30	51	59	187
04/2020	1	1	0	0	0	2
05/2020	11	5	0	32	0	48
06/2020	85	15	1	12	34	147
07/2020	115	7	0	3	25	150
08/2020	82	4	1	18	26	131
09/2020	66	9	0	16	36	127
10/2020	32	11	8	32	50	133
11/2020	36	8	4	193	67	308
12/2020	14	17	2	99	62	194
Total	486	181	119	578	499	1863

Dias-Juiz



Dias-Juiz


Mês/Ano	Qtd
01/2020	62
02/2020	58
03/2020	62
04/2020	60
05/2020	62
06/2020	60
07/2020	62
08/2020	65
09/2020	45
10/2020	47
11/2020	92
12/2020	83
Média Mensal	63,2

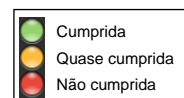
11 - METAS NACIONAIS [até 12/2020]:

(fonte: e-Gestão e Relatório de Acompanhamento de Metas)

Meta 1 [CNJ 2020] - Julgar mais processos que os distribuídos



Julgar quantidade maior de processos de conhecimento do que os distribuídos no ano

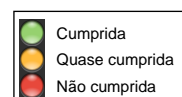
Casos Novos	Solucionados	Meta	Pendentes de Solução	Média Mensal de Casos Novos	Média Mensal de Processos Solucionados	Grau de Cumprimento
1456	1526	1456	0	121	127	100 % 



Meta 2 [CNJ 2020] - Julgar processos mais antigos


Identificar e julgar, até 31/12/2020, pelo menos 92% dos processos distribuídos até 31/12/2018

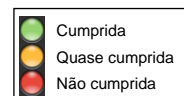
Processos distribuídos até 31/12/2018	Meta	Solucionados	Pendentes de Solução	Média Mensal de Processos Solucionados (Total)	Média Mensal de Processos Solucionados (Meta 2)	Taxa de soluções Meta 2 x Total*	Grau de Cumprimento
1613	1484	1420	64	127	39	31 % 	96 % 



Meta 5 [CNJ 2020] - Impulsionar processos à execução

Baixar quantidade maior de processos de execução do que o total de casos novos de execução no ano corrente

Execuções Iniciadas	Execuções Baixadas	Meta	Execuções Pendentes	Média Mensal de Execuções Iniciadas	Média Mensal de Execuções Baixadas	Grau de Cumprimento
691	733	691	0	58	61	100 % 





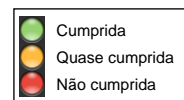
11 - METAS NACIONAIS [até 12/2020]:

(fonte: e-Gestão e Relatório de Acompanhamento de Metas)

Meta 6 [CNJ 2020] - Priorizar o julgamento das ações coletivas

Identificar e julgar, até 31/12/2020, 95% das ações coletivas distribuídas até 31/12/2017

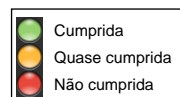
Processos distribuídos até 31/12/2017	Meta	Solucionados	Pendentes de Solução	Média Mensal de Processos Solucionados (Total)	Média Mensal de Processos Solucionados (Meta 6)	Taxa de soluções Meta 6 x Total*	Grau de Cumprimento
10	10	8	2	127	0,2	0 %	80 %



Meta 5 [JT 2020] - Tempo médio de Duração do Processo - Conhecimento

Reduzir em 4% o prazo médio em relação ao ano base 2018 [TMDP1c]

Prazo Médio em 2018	Prazo Médio em 2020	Meta	Grau de Cumprimento
344	335	330	98 %





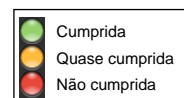
11 - METAS NACIONAIS [até 12/2020]:

(fonte: e-Gestão e Relatório de Acompanhamento de Metas)

Meta 1 [CNJ 2021] - Julgar mais processos que os distribuídos

Julgar quantidade maior de processos de conhecimento do que os distribuídos no ano

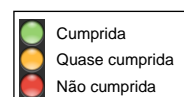
Casos Novos	Solucionados	Meta	Pendentes de Solução	Média Mensal de Casos Novos	Média Mensal de Processos Solucionados	Grau de Cumprimento
1456	1526	1456	0	121	127	100 %



Meta 2 [CNJ 2021] - Julgar processos mais antigos

Identificar e julgar, até 31/12/2021, pelo menos 93% dos processos distribuídos até 31/12/2019

Processos distribuídos até 31/12/2019	Meta	Solucionados	Pendentes de Solução	Média Mensal de Processos Solucionados (Total)	Média Mensal de Processos Solucionados (Meta 2)	Taxa de soluções Meta 2 x Total*	Grau de Cumprimento
1613	1500	1338	162	127	56	44 %	89 %





12 - ARRECADAÇÃO

(fonte: e-Gestão)

CUSTAS E EMOLUMENTOS	IMPOSTO DE RENDA	CONTRIBUIÇÃO PREVIDENCIÁRIA
R\$ 28.030,13	R\$ 147.521,11	R\$ 1.029.393,18
Período: 09/2020 a 12/2020		



13 - PENDENTES DE SOLUÇÃO

(fonte: e-Gestão)

ANO	PROCESSOS
2014	1
2016	19
2017	114
2018	171
2019	255
2020	752
Período: até 12/2020	